



**PERATURAN KALURAHAN NATAH
NOMOR | TAHUN 2025**

TENTANG

**LAPORAN PERTANGGUNGJAWABAN REALISASI ANGGARAN PENDAPATAN DAN
BELANJA KALURAHAN TAHUN ANGGARAN 2024**



**Dibuat Oleh :
PEMERINTAH KALURAHAN NATAH**

**KALURAHAN NATAH, KAPANEWON NGLIPAR
KABUPATEN GUNUNGKIDUL
DAERAH ISTIMEWA YOGYAKARTA
2025**



LURAH NATAH
KAPANEWON NGLIPAR KABUPATEN GUNUNGGKIDUL

PERATURAN KALURAHAN NATAH
NOMOR 1 TAHUN 2025
TENTANG
LAPORAN PERTANGGUNGJAWABAN REALISASI
ANGGARAN PENDAPATAN DAN BELANJA KALURAHAN
TAHUN ANGGARAN 2024

DENGAN RAHMAT TUHAN YANG MAHA ESA

LURAH NATAH

Menimbang : bahwa untuk melaksanakan ketentuan Pasal 76 ayat (2) Peraturan Bupati Gunungkidul Nomor 61 Tahun 2018 tentang Pedoman Pengelolaan Keuangan Desa sebagaimana telah diubah dengan Peraturan Bupati Gunungkidul Nomor 51 Tahun 2019, perlu menetapkan Peraturan Kalurahan tentang Laporan Pertanggungjawaban Realisasi Anggaran Pendapatan dan Belanja Kalurahan Tahun Anggaran 2024;

Mengingat : 1. Undang-Undang Nomor 6 Tahun 2014 tentang Desa (Lembaran Negara Republik Indonesia Tahun 2014 Nomor 7, Tambahan Lembaran Negara Republik Indonesia Nomor 5495) sebagaimana telah diubah beberapa kali terakhir dengan Undang-Undang Nomor 3 Tahun 2024 tentang Perubahan Kedua atas Undang-Undang Nomor 6 Tahun 2014 tentang Desa (Lembaran Negara Republik Indonesia Tahun 2024 Nomor 77, Tambahan Lembaran Negara Republik Indonesia Nomor 6914);

2. Undang-Undang Nomor 123 Tahun 2024 tentang Kabupaten Gunungkidul di Daerah Istimewa Yogyakarta (Lembaran Negara Republik Indonesia Tahun 2024 Nomor 309, Tambahan Lembaran Negara Republik Indonesia Nomor 7060);

3. Peraturan Pemerintah Nomor 43 Tahun 2014 tentang Peraturan Pelaksanaan Undang-Undang Nomor 6 Tahun 2014 tentang Desa (Lembaran Negara Republik Indonesia Tahun 2014 Nomor 123, Tambahan Lembaran Negara Republik Indonesia Nomor 5539) sebagaimana telah beberapa kali diubah terakhir dengan Peraturan Pemerintah Nomor 11 Tahun 2021 tentang Badan Usaha Milik Desa (Lembaran Negara Republik Indonesia Tahun 2021 Nomor 21, Tambahan Lembaran Negara Republik Indonesia Nomor 6623);
4. Peraturan Bupati Gunungkidul Nomor 61 Tahun 2018 tentang Pedoman Pengelolaan Keuangan Desa (Berita Daerah Kabupaten Gunungkidul Tahun 2018 Nomor 61) sebagaimana telah diubah dengan Peraturan Bupati Gunungkidul Nomor 51 Tahun 2019 tentang Perubahan atas Peraturan Bupati Gunungkidul Nomor 61 Tahun 2018 tentang Pedoman Pengelolaan Keuangan Desa (Berita Daerah Kabupaten Gunungkidul Tahun 2019 Nomor 51);
5. Peraturan Kalurahan Natah Nomor 3 Tahun 2024 tentang Perubahan Anggaran Pendapatan dan Belanja Kalurahan Tahun Anggaran 2024 (Lembaran Kalurahan Natah Tahun 2025 Nomor 1);

Dengan Kesepakatan Bersama

BADAN PERMUSYAWARATAN KALURAHAN NATAH

dan

LURAH NATAH

MEMUTUSKAN:

Menetapkan : PERATURAN KALURAHAN TENTANG LAPORAN PERTANGGUNG-JAWABAN REALISASI ANGGARAN PENDAPATAN DAN BELANJA KALURAHAN TAHUN ANGGARAN 2024.

Pasal 1

Realisasi Anggaran Pendapatan dan Belanja Kalurahan Tahun Anggaran 2024 dengan perincian sebagai berikut:

1. Pendapatan Kalurahan:

a. Pendapatan Asli Kalurahan	Rp 230.109.153,00
b. Dana Transfer	Rp 2.192.912.150,00
c. Pendapatan Lain-Lain	Rp 4.924.201,00
Jumlah Belanja	Rp 2.427.945.504,00

2. Belanja Kalurahan:		
a. Bidang Penyelenggaraan Pemerintah Kalurahan	Rp	900.911.465,00
b. Bidang Pelaksanaan Pembangunan Kalurahan	Rp	977.398.128,00
c. Bidang Pembinaan Kemasyarakatan Kalurahan	Rp	15.830.000,00
d. Bidang Pemberdayaan Masyarakat Kalurahan	Rp	402.665.100,00
e. Bidang Penanggulangan Bencana, Darurat dan Mendesak	Rp	91.470.000,00
Jumlah Belanja	Rp	2.388.274.693,00
Surplus/(Defisit)	Rp	39.670.811,00
3. Pembiayaan Kalurahan:		
a. Penerimaan Pembiayaan	Rp	81.322.664,00
b. Pengeluaran Pembiayaan	Rp	0,00
Selisih Pembiayaan (a – b)	Rp	81.322.664,00
SiLPA Tahun Berjalan	Rp	120.993.475,00

Pasal 2

Uraian lebih lanjut mengenai hasil pelaksanaan Anggaran Pendapatan dan Belanja Kalurahan sebagaimana dimaksud dalam Pasal 1, tercantum dalam lampiran Peraturan Kalurahan ini yang terdiri dari:

1. Lampiran I : Laporan Keuangan Tahun Anggaran 2024;
2. Lampiran II : Laporan Realisasi Kegiatan Periode 1 Januari – 31 Desember Tahun Anggaran 2024; dan
3. Lampiran III : Daftar Program Sektoral, Program Daerah dan Program Lainnya yang masuk ke Kalurahan.

Pasal 3

Lampiran sebagaimana dimaksud dalam Pasal 2 merupakan bagian yang tidak terpisahkan dari Peraturan Kalurahan ini.


Pasal 4

Peraturan Kalurahan ini mulai berlaku pada tanggal diundangkan.

Agar setiap orang dapat mengetahui, memerintahkan pengundangan Peraturan Kalurahan ini dengan penempatannya dalam Lembaran Kalurahan Natah

Ditetapkan di Natah
pada tanggal 31 Januari 2025

LURAH Natah



WAHYUDI

Diundangkan di Natah
pada tanggal 31 Januari 2025

CARIK Natah,



DEDY RACHMA SAPUTRA

LEMBARAN KALURAHAN NATAH TAHUN 2025 NOMOR 1

LAMPIRAN I
PERATURAN KALURAHAN NATAH
NOMOR TAHUN 2025
TENTANG
LAPORAN PERTANGGUNGJAWABAN
REALISASI ANGGARAN PENDAPATAN
DAN BELANJA KALURAHAN TAHUN
ANGGARAN 2024

Laporan Keuangan Pemerintah Kalurahan Natah Kapanewon Nglipar
Kabupaten Gunungkidul
Tahun Anggaran 2024

Daftar Isi

	<i>halaman</i>
I. Laporan Realisasi APBDes	1
II. Catatan Atas Laporan Keuangan	2
A. Informasi Umum	2
B. Dasar Penyajian Laporan Keuangan	2
C. Rincian Pos Laporan Realisasi Anggaran	2
1. Rekonsiliasi SILPA dan Kas	2
2. Pendapatan Asli Kalurahan	3
3. Dana Kalurahan	3
4. Bagian dari hasil pajak dan Retribusi Daerah	3
5. Alokasi Dana Kalurahan	4
6. Bantuan Keuangan Propinsi	4
7. Bantuan Keuangan Kabupaten	4
8. Pendapatan Lain	4
9. Belanja Bidang Penyelenggaraan pemerintah Kalurahan	4
10. Belanja Bidang Pelaksanaan Pembangunan Kalurahan	5
11. Belanja Bidang Pembinaan Kemasyarakatan Kalurahan	5
12. Belanja Bidang Pemberdayaan Kemasyarakatan Kalurahan	5
13. Belanja Bidang Penanggulangan Bencana, Darurat dan Mendesak	5
14. Belanja Kalurahan dalam Klasifikasi Ekonomi	5
15. Belanja Kalurahan dalam Klasifikasi Sub Bidang (Fungsi)	7
16. Pembiayaan	9
17. Aset Kalurahan	9
18. Penyertaan Modal Kalurahan	11
III. Lampiran	
Lampiran 1 – Laporan Realisasi Akhir tahun	
Lampiran 2 – Rincian Aset Tetap Kalurahan	
Lampiran 3 – Program Sektor, Program Daerah dan Program Lainnya yang masuk ke Kalurahan	

LAPORAN REALISASI ANGGARAN PENDAPATAN DAN BELANJA KALURAHAN (APBKAL)

PEMERINTAH KALURAHAN NATAH
KAPANEWON NGLIPAR
KABUPATEN GUNUNGKIDUL
TAHUN ANGGARAN 2024

	Ref	Anggaran	Realisasi	(Lebih)/Kurang
PENDAPATAN				
Pendapatan Asli Kalurahan	C.2	18.826.000,00	230.109.153,00	(211.283.153,00)
Pendapatan Transfer		2.190.242.400,00	2.192.912.150,00	-2.669.750,00
Dana Desa	C.3	1.347.493.000,00	1.347.493.000,00	0,00
Bagian dari hasil pajak dan Retribusi Daerah	C.4	70.658.200,00	77.524.300,00	-6.866.100,00
Alokasi Dana Desa	C.5	742.131.200,00	737.934.850,00	4.196.350,00
Bantuan Keuangan Propinsi	C.6	0,00	0,00	0,00
Bantuan Keuangan Kabupaten	C.7	29.960.000,00	29.960.000,00	0,00
Pendapatan Lain	C.8	216.485.153,00	4.924.201,00	211.560.952,00
JUMLAH PENDAPATAN		2.425.553.553,00	2.427.945.504,00	(2.391.951,00)
BELANJA				
Bidang Penyelenggaraan pemerintah Kalurahan	C.9 Dan C15	970.007.264,00	900.911.465,00	69.095.799,00
Bidang Pelaksanaan Pembangunan Kalurahan	C.10 Dan C15	1.011.396.253,00	977.398.128,00	33.998.125,00
Bidang Pembinaan Kemasyarakatan Kalurahan	C.11 Dan C15	24.400.800,00	15.830.000,00	8.570.800,00
Bidang Pemberdayaan Masyarakat Kalurahan	C.12 Dan C15	406.071.900,00	402.665.100,00	3.406.800,00
Bidang Penanggulangan Bencana, Keadaan Darurat dan Mendesak Kalurahan	C.13 Dan C15	95.000.000,00	91.470.000,00	3.530.000,00
JUMLAH BELANJA	C.14	2.506.876.217,00	2.388.274.693,00	118.601.524,00
SURPLUS/(DEFISIT)		(81.322.664,00)	39.670.811,00	(120.993.475,00)
PEMBIAYAAN				
Penerimaan Pembiayaan	C.15	205.013.455,00	205.013.455,00	0,00
Pengeluaran Pembiayaan		-	-	0,00
PEMBIAYAAN NETTO		205.013.455,00	205.013.455,00	0,00
SILPA TAHUN BERJALAN		123.690.791,00	244.684.266,00	(120.993.475,00)

Lihat Catatan Atas Laporan Keuangan yang merupakan bagian yang tidak terpisahkan dari laporan keuangan

CATATAN ATAS LAPORAN KEUANGAN
PEMERINTAH DESA PEMERINTAH KALURAHAN NATAH, KAPANEWON NGLIPAR
TAHUN ANGGARAN 2024

A. Informasi Umum

PEMERINTAH KALURAHAN NATAH merupakan desa di KAPANEWON NGLIPAR, KABUPATEN GUNUNG KIDUL. Sesuai dengan Keputusan Bupati Nomor 143/153/Pgs/KPTS/2013 Tanggal 06 Desember 2013, saat ini kepengurusan PEMERINTAH KALURAHAN NATAH sebagai berikut:

1. Kepala Desa : WAHYUDI
2. Sekretaris Desa : DEDY RACHMA SAPUTRA
3. Kaur Keuangan : NINDIAN PUTRI A.

B. Dasar Penyajian Laporan Keuangan

Laporan Keuangan Desa berupa Laporan Realisasi APBDes sesuai basis kas dengan dasar harga perolehan. Pendapatan dicatat pada saat kas diterima di Bank atau Kas, dan Belanja dicatat pada saat kas dikeluarkan dan telah bersifat definitif.

C. Rincian Pos Laporan Keuangan

1. Rekonsiliasi SILPA dan Kas

I. SILPA Akhir Tahun Sebelumnya (Saldo Kas Akhir Tahun Sebelumnya – Hutang Pajak)		81.322.664,00
Mutasi Pajak:		
1. Saldo Awal Periode Pot. Pajak yang belum disetor ke Kas Negara	0,00	
2. Penerimaan Pajak Tahun Anggaran berjalan	110.590.277,00	
3. Setoran Pajak Tahun Anggaran berjalan	110.590.277,00	
II. Saldo Akhir Pajak yang belum disetor ke Kas Negara (1+2-3)		0,00
Mutasi Penerimaan:		
1. Penerimaan Pendapatan Desa	2.427.945.504,00	
2. Penerimaan Pembiayaan Desa (selain SILPA)	0,00	
III. Jumlah Mutasi Penerimaan (1+2)		2.427.945.504,00
Mutasi Pengeluaran:		
1. Pengeluaran Belanja Desa	2.388.274.693,00	
2. Pengeluaran Pembiayaan Desa	0,00	
IV. Jumlah Mutasi Pengeluaran (1+2)		2.388.274.693,00
Mutasi Panjar		
1. Pemberian Panjar		

2. SPJ Panjar		
3. Pengembalian Sisa Panjar		
V. Sisa Panjar yang belum dikembalikan ke Kas Desa (1-2-3)		0,00
VI. Biaya Admin Bank yang tidak dianggarkan pada APBDes		0,00
VII. Saldo Akhir Kas Tahun Anggaran Berjalan (I+II+III-IV-V-VI)		120.993.475,00

2. Pendapatan Asli Desa

Pendapatan Asli Desa terdiri dari:

Uraian	Anggaran	Realisasi	Lebih/(Kurang)
Hasil Usaha Desa	9.450.000,00	8.350.000,00	1.100.000,00
Hasil Aset Desa	8.376.000,00	7.774.000,00	602.000,00
Swadaya, Partisipasi dan Gotong Royong	0,00	0,00	0,00
Lain-Lain Pendapatan Asli Desa	1.000.000,00	213.985.135,00	212.985.153,00
Jumlah	18.826.000,00	230.109.153,00	211.283.153,00

Uraian	Bertambah	Berkurang	Keterangan bertambah/(berkurang)
Hasi Usaha Desa		Rp 1.100.000,00	Bagi Hasil Bumdes ASENAT dari perencanaan sejumlah Rp 3.600.000 hanya terealisasi Rp 2.500.000
Hasil Aset Desa		Rp 602.000,00	Berkurang Sewa Kioas Desa
Lain-Lain Pendapatan Asli Desa	Rp 212.985.153,00		Pengembalian dari pemeriksaan Inspektorat Daerah Kabupaten Gunungkidul Thn 2022 dan 2023
JUMLAH	Rp 212.985.153,00	Rp1.702.000,00	

3. Dana Desa

Dana Desa merupakan penerimaan desa yang diperoleh dari APBN. Jumlah penerimaan Dana Desa selama tahun anggaran adalah sebagai berikut:

Uraian	Anggaran	Realisasi	Lebih/(Kurang)
Dana Desa	1.347.493.000,00	1.347.493.000,00	0,00

4. Bagi Hasil Pajak dan Retribusi Daerah

Penerimaan desa yang berasal dari Bagi Hasil Pajak dan Retribusi Daerah adalah sebagai berikut:

Uraian	Anggaran	Realisasi	Lebih/(Kurang)
Bagi Hasil Pajak dan Retribusi Daerah	70.658.200,00	77.524.300,00	6.866.100,00

Selisih dikarenakan jumlah transfer Retribusi daerah melebihi perencanaan Rp 6.866.100,00

5. Alokasi Dana Desa

Penerimaan desa yang berasal dari Alokasi Dana Desa (ADD) adalah sebagai berikut:

Uraian	Anggaran	Realisasi	Lebih/(Kurang)
Alokasi Dana Desa (ADD)	742.131.200,00	737.934.850,00	4.196.350,00

Selisih dikarenakan potongan BPJS kesehatan 1 % yang dipotong langsung oleh BKAD

6. Bantuan Keuangan Provinsi

Penerimaan desa yang berasal dari Bantuan Keuangan PROVINSI D.I YOGYAKARTA adalah sebagai berikut:

Uraian	Anggaran	Realisasi	Lebih/(Kurang)
Bantuan Keuangan Provinsi	0,00	0,00	0,00

7. Bantuan Keuangan Kabupaten/Kota

Penerimaan desa yang berasal dari Bantuan Keuangan PEMERINTAH KABUPATEN GUNUNG KIDUL adalah sebagai berikut:

Uraian	Anggaran	Realisasi	Lebih/(Kurang)
Bantuan Keuangan Kabupaten	29.960.000,00	29.960.000,00	0,00

8. Pendapatan Lain-lain

Pendapatan Lain-lain terdiri dari:

Uraian	Anggaran	Realisasi	Lebih/(Kurang)
Penerimaan dari Hasil Kerjasama Antar Desa	0,00	0,00	0,00
Penerimaan dari Hasil Kerjasama dengan Pihak Ketiga	0,00	0,00	0,00
Penerimaan Bantuan dari Perusahaan yang Berlokasi di Desa	0,00	0,00	0,00
Hibah dan Sumbangan dari Pihak Ketiga	0,00	0,00	0,00
Koreksi Kesalahan Belanja Tahun-tahun Sebelumnya	0,00	0,00	0,00
Bunga Bank	3.500.000,00	4.924.201,00	1.424.201,00
Lain-lain pendapatan Desa yang sah	212.985.153,00	0,00	212.985.153,00
Jumlah	216.485.153,00	4.924.201,00	211.560.952,00

Selisih dikarenakan jumlah transfer tidak sesuai dengan perencanaan

9. Belanja – Bidang Penyelenggaraan Pemerintahan Desa

Belanja Bidang Penyelenggaraan Pemerintahan Desa terdiri:

Uraian	Anggaran	Realisasi	Lebih/(Kurang)
Belanja Pegawai	744.775.885,68	731.687.758,00	13.088.127,68
Belanja Barang dan Jasa	174.122.678,32	120.223.707,00	53.898.971,32
Belanja Modal	51.108.700,00	49.000.000,00	2.108.700,00

Belanja Tidak Terduga	0,00	0,00	0,00
Jumlah	970.007.264,00	900.911.465,00	69.095.799,00

10. Belanja – Bidang Pembangunan Desa

Belanja Bidang Pembangunan Desa terdiri:

Uraian	Anggaran	Realisasi	Lebih/(Kurang)
Belanja Pegawai	0,00	0,00	0,00
Belanja Barang dan Jasa	184.729.950,00	182.519.450,00	2.210.500,00
Belanja Modal	826.666.303,00	794.878.678,00	31.787.625,00
Belanja Tidak Terduga	0,00	0,00	0,00
Jumlah	1.011.396.253,00	977.398.128,00	33.998.125,00

11. Belanja – Bidang Pembinaan Kemasyarakatan Desa

Belanja Bidang Pembinaan Kemasyarakatan Desa terdiri:

Uraian	Anggaran	Realisasi	Lebih/(Kurang)
Belanja Pegawai	0,00	0,00	0,00
Belanja Barang dan Jasa	24.400.800,00	15.830.000,00	8.570.800,00
Belanja Modal	0,00	0,00	0,00
Belanja Tidak Terduga	0,00	0,00	0,00
Jumlah	24.400.800,00	15.830.000,00	8.570.800,00

12. Belanja – Bidang Pemberdayaan Masyarakat Desa

Belanja Bidang Pemberdayaan Masyarakat Desa terdiri:

Uraian	Anggaran	Realisasi	Lebih/(Kurang)
Belanja Pegawai	0,00	0,00	0,00
Belanja Barang dan Jasa	276.557.400,00	273.150.600,00	3.406.800,00
Belanja Modal	129.514.500,00	129.514.500,00	0,00
Belanja Tidak Terduga	0,00	0,00	0,00
Jumlah	406.071.900,00	402.665.100,00	3.406.800,00

13. Belanja – Bidang Penanggulangan Bencana, Keadaan Darurat dan Mendesak Desa

Belanja Bidang Penanggulangan Bencana, Keadaan Darurat dan Mendesak Desa terdiri:

Uraian	Anggaran	Realisasi	Lebih/(Kurang)
Belanja Pegawai	0,00	0,00	0,00
Belanja Barang dan Jasa	0,00	0,00	0,00
Belanja Modal	0,00	0,00	0,00
Belanja Tidak Terduga	95.000.000,00	91.470.000,00	3.530.000,00
Jumlah	95.000.000,00	91.470.000,00	3.530.000,00

14. Belanja Desa dalam Klasifikasi Ekonomi

Jumlah Belanja dalam klasifikasi ekonomi adalah sebagai berikut:

a. Belanja Pegawai

Uraian	Anggaran	Realisasi	Lebih/(Kurang)
Penghasilan Tetap dan Tunjangan Kepala Desa	46.800.000,00	46.800.000,00	0,00

Penghasilan Tetap dan Tunjangan Perangkat Desa	597.015.300,00	586.626.100,00	10.389.200,00
Jaminan Sosial Kepala Desa dan Perangkat Desa	42.162.805,68	39.463.878,00	2.698.927,68
Tunjangan BPD	58.797.780,00	58.797.780,00	0,00
Jumlah	744.775.885,68	731.687.758,00	13.088.127,68

b. Belanja Barang dan Jasa

Uraian	Anggaran	Realisasi	Lebih/(Kurang)
Belanja Barang Perlengkapan	96.751.600,00	58.996.400,00	37.755.200,00
Belanja Jasa Honorarium	162.916.000,00	148.855.000,00	14.061.000,00
Belanja Perjalanan Dinas	19.540.000,00	11.810.000,00	7.730.000,00
Belanja Jasa Sewa	1.550.000,00	0,00	1.550.000,00
Belanja Operasional Perkantoran	26.850.678,32	22.686.807,00	4.163.871,32
Belanja Pemeliharaan	8.986.000,00	6.826.000,00	2.160.000,00
Belanja Barang dan Jasa yang Diserahkan kepada Masyarakat	343.216.550,00	342.549.550,00	667.000,00
Jumlah	659.810.828,32	591.723.757,00	68.087.071,32

c. Belanja Modal

Uraian	Anggaran	Realisasi	Lebih/(Kurang)
Belanja Modal Pengadaan Tanah	0,00	0,00	0,00
Belanja Modal Pengadaan Peralatan, Mesin dan Alat Berat	53.858.700,00	51.750.000,00	2.108.700,00
Belanja Modal Kendaraan	0,00	0,00	0,00
Belanja Modal Gedung, Bangunan dan Taman	129.514.500,00	129.514.500,00	0,00
Belanja Modal Jalan/Prasarana Jalan	754.513.178,00	723.875.553,00	30.637.625,00
Belanja Modal Jembatan	0,00	0,00	0,00
Belanja Modal Irigasi/Embung/Drainase /Air Limbah/Persampahan	69403125,00	68.253.125,00	1.150.000,00
Belanja Modal Jaringan/Instalasi	0,00	0,00	0,00
Belanja Modal Lainnya	0,00	0,00	0,00
Jumlah	1.007.289.503,00	973.393.178,00	33.896.325,00

d. Belanja Tidak Terduga

Uraian	Anggaran	Realisasi	Lebih/(Kurang)
Belanja Tidak Terduga	95.000.000,00	91.470.000,00	3.530.000,00
Jumlah	95.000.000,00	91.470.000,00	3.530.000,00

15. Belanja Desa dalam Klasifikasi Sub Bidang (Fungsi)

a. Bidang Penyelenggaraan Pemerintahan Desa

Uraian	Anggaran	Realisasi	Lebih/(Kurang)
Penyelenggaraan Belanja Siltap, Tunjangan dan Operasional Pemerintahan Desa	826.546.714,00	788.192.927,00	38.353.787,00
Penyediaan Sarana Prasarana Pemerintahan Desa	50.512.200,00	45.799.500,00	4.712.700,00
Pengelolaan Administrasi Kependudukan, Pencatatan Sipil, Statistik dan Kearsipan	4.559.850,00	0,00	4.559.850,00
Penyelenggaraan Tata Praja Pemerintahan, Perencanaan, Keuangan dan Pelaporan	87.969.300,00	66.538.500,00	21.430.800,00
Sub Bidang Pertanahan	419.200,00	380.538,00	38.662,00
Jumlah	970.007.264,00	900.911.465,00	69.095.799,00

b. Bidang Pelaksanaan Pembangunan Desa

Uraian	Anggaran	Realisasi	Lebih/(Kurang)
Sub Bidang Pendidikan	24.600.000,00	24.600.000,00	-
Sub Bidang Kesehatan	141.188.000,00	140.790.000,00	398.000,00
Sub Bidang Pekerjaan Umum dan Penataan Ruang	823.916.303,00	792.128.678,00	31.787.625,00
Sub Bidang Kawasan Pemukiman	15.641.950,00	15.641.950,00	0,00
Sub Bidang Kehutanan dan Lingkungan Hidup	0,00	0,00	0,00
Sub Bidang Perhubungan, Komunikasi dan Informatika	2.200.000,00	537.500,00	1.662.500,00
Sub Bidang Energi dan Sumberdaya Mineral	3.850.000,00	3.700.000,00	150.000,00
Sub Bidang Pariwisata	0,00	0,00	0,00
Jumlah	1.011.396.253,00	977.398.128,00	33.998.125,00

c. Bidang Pembinaan Kemasyarakatan

Uraian	Anggaran	Realisasi	Lebih/(Kurang)
Sub Bidang Ketenteraman, Ketertiban Umum dan Perlindungan Masyarakat	0	0,00	0,00
Sub Bidang Kebudayaan dan Keagamaan	3.775.000,00	0,00	3.775.000,00
Sub Bidang Kepemudaan dan Olahraga	2.400.000,00	0,00	2.400.000,00
Sub Bidang Kelembagaan Masyarakat	18.225.800,00	15.830.000,00	2.395.800,00
Jumlah	24.400.800,00	15.830.000,00	8.570.800,00

d. Bidang Pemberdayaan Masyarakat Desa

Uraian	Anggaran	Realisasi	Lebih/(Kurang)
Sub Bidang Kelautan dan Perikanan	0,00	0,00	0,00
Sub Bidang Pertanian dan Peternakan	269.507.900,00	268.410.600,00	1.097.300,00
Sub Bidang Peningkatan Kapasitas Aparatur Desa	1.187.500,00	1.170.000,00	17.500,00
Sub Bidang Pemberdayaan Perempuan, Perlindungan Anak dan Keluarga	3.237.000,00	1.100.000,00	2.137.000,00
Sub Bidang Koperasi, Usaha Micro Kecil dan Menengah (UMKM)	0,00	0,00	0,00
Sub Bidang Dukungan Penanaman Modal	2.625.000,00	2.470.000,00	155.000,00
Sub Bidang Perdagangan dan Perindustrian	129.514.500,00	129.514.500,00	0,00
Jumlah	406.071.900,00	402.665.100,00	3.406.800,00

e. Bidang Penanggulangan Bencana, Darurat, dan Mendesak Desa

Uraian	Anggaran	Realisasi	Lebih/(Kurang)
Sub Bidang Penanggulangan Bencana	5.000.000,00	1.470.000,00	3.530.000,00
Sub Bidang Keadaan Darurat	0,00	0,00	0,00
Sub Bidang Keadaan Mendesak	90.000.000,00	90.000.000,00	0,00
Jumlah	95.000.000,00	91.470.000,00	3.530.000,00

16. Pembiayaan

Jumlah netto pembiayaan tahun anggaran adalah sebagai berikut:

Uraian	Anggaran	Realisasi	Lebih/(Kurang)
Penerimaan Pembiayaan	0,00	0,00	0,00
Pengeluaran Pembiayaan	0,00	0,00	0,00
Pembiayaan Netto	0,00	0,00	0,00

Penerimaan Pembiayaan terdiri dari:

Uraian	Anggaran	Realisasi	Lebih/(Kurang)
SILPA Tahun Sebelumnya	81.322.664,00	81.322.664,00	0,00
Pencairan Dana Cadangan	0,00	0,00	0,00
Hasil Penjualan Kekayaan Desa Yang Dipisahkan	0,00	0,00	0,00
Penerimaan Kembali Penyertaan Modal	0,00	0,00	0,00
Penerimaan Pembiayaan Lainnya	0,00	0,00	0,00
Jumlah Penerimaan Pembiayaan	81.322.664,00	81.322.664,00	0,00

Pengeluaran Pembiayaan terdiri dari:

Uraian	Anggaran	Realisasi	Lebih/(Kurang)
Pembentukan Dana Cadangan	0,00	0,00	0,00
Penyertaan Modal Desa	0,00	0,00	0,00
Setor Kembali Pendapatan Transfer	0,00	0,00	0,00
Pengeluaran Pembiayaan Lainnya	0,00	0,00	0,00
Pembiayaan Netto	0,00	0,00	0,00

17. Aset Desa

Perolehan Aset Desa adalah sebagai berikut:

Jenis Aset Tetap	Tahun 2023	Tahun 2024	Penambahan/ (Pengurangan)
Tanah	15.900.000,00	15.900.000,00	0,00
Peralatan dan Mesin	91.950.000,00	143.700.000,00	51.750.000,00
Gedung dan Bangunan	1.406.785.600,00	1.536.300.100,00	129.514.500,00
Jalan, Irigasi dan Jaringan	4.534.819.500,00	5.326.948.178,00	792.128.678,00
Aset Tetap Lainnya	225.000.000,00	225.000.000,00	0,00
Konstruksi Dalam Pengerjaan			
Aset Tak Berwujud			
Jumlah Aset Tetap	6.274.455.100,00	7.247.848.278,00	973.393.178,00

- a. Aset tetap berupa peralatan dan mesin mengalami penambahan nilai perolehan senilai Rp. 51.750.000,- karena disebabkan adanya penambahan berupa belanja modal dengan rincian sebagai berikut :

Uraian	Bertambah	berkurang	Keterangan bertambah/(berkurang)
Komputer PC Asus	Rp 8.700.000,00		Belanja modal
Lenovo Thinkpad tc	Rp 10.450.000,00		Belanja modal
Lenovo Thinkpad core i5	Rp 9.800.000,00		Belanja modal
Notebook Asus	Rp 6.200.000,00		Belanja modal
Printer Epson L3210 (2unit)	Rp 6.400.000,00		Belanja modal
Meja Kursi Ruangan	Rp 2.850.000,00		Belanja modal
Werles	Rp 3.600.000,00		Belanja modal
Router	Rp 1.000.000,00		Belanja modal
Alat Tensi Digital (5 Unit)	Rp 2.750.000,00		Belanja modal
JUMLAH	Rp 51.750.000,00		Rp 51.750.000,00

- b. Aset tetap berupa gedung dan bangunan mengalami penambahan nilai perolehan senilai Rp 129.514.500,00 karena disebabkan adanya penambahan berupa belanja modal dengan rincian sebagai berikut :

Uraian	Bertambah	Berkurang	Keterangan bertambah/(berkurang)
Pasar Desa	Rp 129.514.500,00	Rp -	Belanja Modal Kios Pasar Desa Ngabdirejo
JUMLAH	Rp 129.514.500,00	Rp -	Rp 129.514.500,00

- c. Aset tetap berupa Jalan, Jaringan dan instalasi mengalami penambahan nilai perolehan senilai Rp 792.128.678 karena disebabkan adanya penambahan berupa belanja modal dengan rincian sebagai berikut :

Uraian	Bertambah	Berkurang	Keterangan bertambah/(berkurang)
Cor Rabat	Rp 84.901.475		Belanja Modal Ngelorejo
Cor Rabat	Rp 64.579.975		Belanja Modal Natah Kulon 03/04
Cor Rabat	Rp 85.209.825		Belanja Modal Pringombo 03/07
Cor Rabat	Rp 64.632.475		Belanja Modal Blembeman I 04/01
Talud	Rp 76.738.650		Belanja Modal Pringombo 04/07
cor rabat	Rp 29.960.000		Belanja Modal Ngabdirejo 05/06
cor rabat	Rp 48.942.825		Belanja Modal Blembeman I 04/01
Talud	Rp 122.161.378		Belanja Modal Blembeman

Talud	Rp 102 301 500		Belanja Modal
Drainase	Rp 68 253 125		Belanja Modal
Drainase	Rp 44 447 450		Belanja Modal Natah
JUMLAH	Rp 792.128.678		

18 Penyertaan Modal Desa

Penyertaan Modal Desa adalah sebagai berikut:

Uraian	Tahun 2023	Tahun 2024	Penambahan/ (Pengurangan)
BUMDes ASEKAT Kalurahan Natah	183.135.850,00	183.135.850,00	0,00
BUMKALMA Batur Agung	50.000.000,00	50.000.000,00	0,00
JUMLAH	233.135.850,00	233.135.850,00	0,00

a. Penyertaan Modal terdiri dari :

Uraian	Bertambah	Berkurang	Keterangan bertambah/(berkurang)
BUMDES ASEKAT	Rp 83.135.850,00		Penyertaan Modal Tahun 2022
BUMDES ASEKAT	Rp 100.000.000,00		Penyertaan Modal Tahun 2023
BUMKALMA	Rp 50.000.000,00		Penyertaan Modal Tahun 2023
JUMLAH	Rp 233.135.850,00		

Mengetahui,
Lura Natah



WAHYUDI

Kode Rekr	Uraian	Nama Output		Revisi		Data Desa	AHD	Labr Lam	Berkas Lam
		Revisi		Revisi					
		Vol	Anggaran (Rp)	Vol	Anggaran (Rp)				
4	PENDAPATAN DESA								
4.1	Pendapatan Asli Desa		231.011.153		230.109.153	0	0	230.109.153	0
4.1.1	Hasil Usaha Desa								
4.1.1.01	Bagi hasil BUMDes	1 tahun	3.600.000	1 tahun	2.500.000	0	0	3.600.000	0
4.1.1.99	Lain - lain Hasil Usaha	1 tahun	5.050.000	1 tahun	5.050.000	0	0	5.050.000	0
4.1.2	Hasil Aset Desa								
4.1.2.03	Pasar Desa	1 tahun	1.200.000	1 tahun	1.170.000	0	0	1.170.000	0
4.1.2.07	Hasil Rios Milik Desa	1 tahun	7.176.000	1 tahun	6.596.000	0	0	6.596.000	0
4.1.4	Lain - lain Pendapatan Asli Desa								
4.1.4.93	Pengembalian atas temuan hasil pemeriksaan Inspektorat	1 tahun	212.985.153	1 tahun	212.985.153	0	0	212.985.153	0
4.1.4.99	Lain - lain Pendapatan Asli Desa	1 tahun	1.000.000	1 tahun	1.000.000	0	0	1.000.000	0
4.2	Pendapatan Transfer		2.190.242.400		2.192.912.150	1.347.493.000	737.934.850	107.484.300	0
4.2.1	Dana Desa								
4.2.1.01	Dana Desa	1 tahun	1.347.493.000	1 tahun	1.347.493.000	1.347.493.000	0	0	0
4.2.2	Bagian dari hasil pajak dan retribusi Daerah Kabupaten								
4.2.2.01	Bagian dari hasil pajak dan retribusi Daerah Kabupaten	1 tahun	70.658.200	1 tahun	77.524.300	0	0	77.524.300	0
4.2.3	Alokasi Dana Desa (ADD)								
4.2.3.01	Alokasi Dana Desa (ADD)	1 tahun	742.131.200	1 tahun	737.934.850	0	737.934.850	0	0
4.2.5	Bantuan Keuangan Kabupaten								
4.2.5.99	Bantuan Keuangan dari APBD Kabupaten/Kota	1 tahun	29.960.000	1 tahun	29.960.000	0	0	29.960.000	0
4.3	Pendapatan Lain - Lain		3.500.000		4.924.201	0	0	4.924.201	0
4.3.6	Bunga Bank								
4.3.6.01	Bunga Bank	1 tahun	3.500.000	1 tahun	4.924.201	0	0	4.924.201	0
5	BELANJA		2.425.553.553		2.427.945.504	1.347.493.000	737.934.850	342.517.654	0
1	BIDANG PENYELENGGARAAN PEMERINTAHAN DESA		2.506.876.217		2.388.274.693	1.298.359.300	719.682.488	370.232.905	0
1.1	Sis.bidana Penyel.Belanja Pemeliharaan Tetap, Tunjangan dan Op.Pendes		970.007.264		908.911.465	21.952.400	716.842.488	163.076.577	0
1.1.01	Tersedianya Penghasilan Tetap dan Tunjangan Kepala Desa								
1.1.1.01	Penghasilan Tetap Lurah	1 tahun	46.800.000	1 tahun	46.800.000	0	43.200.000	3.600.000	0
1.1.1.02	Tunjangan Lurah	1 tahun	43.200.000	1 tahun	43.200.000	0	43.200.000	0	0
1.1.02	Tersedianya Penghasilan Tetap dan Tunjangan Perangkat Desa								
1.1.1.01	Penghasilan Tetap Perangkat Desa	1 tahun	591.925.300	1 tahun	581.536.100	0	0	3.600.000	0
1.1.1.99	Penerimaan Lain - lain Perangkat Desa yang Sah	1 tahun	545.842.200	1 tahun	535.453.000	0	0	3.600.000	0
1.1.03	Peny. Jaminan sosial bagi Kepala Desa dan Pamong	1 tahun	46.083.100	1 tahun	46.083.100	0	0	46.083.100	0
1.1.02	Tersedianya Jaminan Sosial Bagi Lurah, Pamong dan Staf		42.162.805.66		39.463.878	0	0	46.083.100	0
1.1.3.03	Jaminan Kesehatan Perangkat	1 tahun	5.406.720	1 tahun	5.123.004	0	0	39.463.878	0
1.1.3.04	Jaminan Ketenagakerjaan Lurah	1 tahun	2.695.680	1 tahun	2.695.680	0	0	5.123.004	0
1.1.04	Operasional Pemerintah Desa		34.040.406		31.645.194	0	0	2.695.680	0
1.1.2.06	Belanja jasa Honorarium PPKD dan PPKD	1 ls	28.613.938,32	1 ls	23.865.229	0	0	31.645.194	0
1.1.2.01	Belanja jasa listrik	1 ls	21.000.000	1 ls	19.800.000	0	0	22.612.790	0
1.1.2.02	Belanja jasa langganan air bersih	1 ls	1.500.000	1 ls	1.180.790	0	0	1.180.790	0
1.1.2.03	Belanja jasa langganan majalah	1 ls	1.080.000	1 ls	1.020.000	0	0	612.000	0
1.1.2.07	Belanja jasa Perpanjangan Jln/Pajak	1 ls	3.090.000	1 ls	984.839	0	0	1.020.000	0
1.1.2.08		1 ls		1 ls	31.877%	0	0	1.020.000	0
1.1.2.09		1 ls		1 ls	31.877%	0	0	984.839	0

5.2.5.99	Belanja Jasa Operasional Kantor Lainnya	1	410.000	1	267.600	65,27%	267.600	0	267.600
1.1.05	Tunjangan BPD								
5.1.4.01	Tunjangan Kecelakaan BPD	1	59.400.000	1	59.400.000	100,00%	59.400.000	0	59.400.000
5.1.4.02	Tunjangan Kinerja BPD/Bumuskal	1	55.800.000	1	55.800.000	100,00%	55.800.000	0	55.800.000
5.2.2.07	Belanja jasa honorarium staf Administrasi BPD	1	2.400.000	1	2.400.000	100,00%	2.400.000	0	2.400.000
5.1.4.06	Penyediaan Operasional BPD	1	1.200.000	1	1.200.000	100,00%	1.200.000	0	1.200.000
5.1.4.99	Jamihan Ketenagakerjaan BPD	1	5.777.780	1	5.777.780	100,00%	5.777.780	0	5.777.780
5.2.1.01	Belanja Alat Tulis Kantor dan Benda Pos	1	400.000	1	400.000	100,00%	400.000	0	400.000
5.2.1.05	Belanja cetak dan penggandaan	1	200.000	1	200.000	100,00%	200.000	0	200.000
5.2.1.06	Belanja barang konsumsi	1	2.660.000	1	2.660.000	100,00%	2.660.000	0	2.660.000
5.2.3.1	Belanja perjalanan Dinas dalam Kabupaten/Kota	1	1.920.000	1	1.920.000	100,00%	1.920.000	0	1.920.000
1.1.07	Penyedia Insentif/Operasional RT/RW		15.777.540		15.777.540	100,00%	15.777.540	0	13.320.000
5.2.5.8	Belanja Insentif/Operasional RT/RW	1	13.320.000	1	13.320.000	100,00%	13.320.000	0	13.320.000
5.2.5.9	Jaminan Ketenagakerjaan RT/RW	1	2.457.540	1	2.457.540	100,00%	2.457.540	0	2.457.540
1.1.08	Penyedia Operasional Pemerintah Desa yang bersumber dari DD		36.089.350		36.089.350	43,15%	15.572.400	0	15.572.400
5.2.1.1	Belanja alat tulis kantor dan benda pos	1	5.422.750	1	5.356.200	98,77%	5.356.200	0	5.356.200
5.2.1.5	Belanja barang cetak dan penggandaan	1	3.916.600	1	3.916.200	99,99%	3.916.200	0	3.916.200
5.2.1.6	Belanja barang konsumsi	1	7.500.000	1	2.100.000	28,00%	2.100.000	0	2.100.000
5.2.1.99	Belanja barang perlengkapan lainnya	1	10.000.000	1	0	0,00%	0	0	0
5.2.3.1	Belanja perjalanan Dinas dalam Kabupaten/Kota	1	9.250.000	1	4.200.000	45,41%	4.200.000	0	4.200.000
1.2	Sub Bidang Sarana dan Prasarana Pemerintahan Desa								
5.2.9.0	Pengadaan Peralatan Kerja		37.676.200		35.700.000	94,75%	35.700.000	0	35.700.000
5.2.5.2	Belanja Modal Peralatan Elektronik dan Alat Studio	1	4.403.175	1	3.600.000	81,76%	3.600.000	0	3.600.000
5.2.5.3	Belanja Modal Peralatan Komputer	1	33.273.025	1	32.100.000	96,47%	32.100.000	0	32.100.000
5.2.9.4	Pengadaan Mebel		2.850.000		2.850.000	100,00%	2.850.000	0	2.850.000
5.2.9.4	Belanja Modal Peralatan Meubel dan Aksesoris Ruangan	1	2.850.000	1	2.850.000	100,00%	2.850.000	0	2.850.000
5.2.9.7	Belanja Jasa Perpanjangan Ijin/Pajak	1	1.000.000	1	423.500	42,35%	423.500	0	423.500
5.2.6.2	Belanja Pemeliharaan Kendaraan Bermotor	1	3.000.000	1	1.191.000	39,70%	1.191.000	0	1.191.000
1.2.95	Penyediaan Jasa Perbaikan/serwis Peralatan Kerja		5.986.000		5.635.000	94,14%	5.635.000	0	5.635.000
5.2.6.03	Belanja pemeliharaan peralatan	1	5.986.000	1	5.635.000	94,14%	5.635.000	0	5.635.000
1.3	Sub Bidang Administrasi, Pencatatan Sipil, Statistik dan Kearsifan								
1.3.02	Penyusunan/Pendataan/Peputakhiran Profil Desa		2.184.850		0	0,00%	0	0	0
5.2.1.01	Belanja ATK dan benda pos	1	234.850	1	0	0,00%	0	0	0
5.2.1.06	Belanja barang konsumsi	1	1.950.000	1	0	0,00%	0	0	0
1.3.90	Penyusunan Monografi Desa		300.000		0	0,00%	0	0	0
5.2.1.06	Belanja barang konsumsi	1	300.000	1	0	0,00%	0	0	0
1.3.91	Pendataan Keluarga/Rumah Tangga Miskin		2.075.000		0	0,00%	0	0	0
5.2.1.01	Belanja ATK dan benda pos	1	350.000	1	0	0,00%	0	0	0
5.2.1.05	Belanja barang cetak dan penggandaan	1	220.000	1	0	0,00%	0	0	0
5.2.1.06	Belanja barang konsumsi	1	875.000	1	0	0,00%	0	0	0
5.2.3.01	Belanja barang perlengkapan lainnya	1	630.000	1	0	0,00%	0	0	0
1.4	Sub Bidang Tata Praja Pemerintahan, Perencanaan, Keuangan dan Pelaporan								
5.2.1.05	Penyel. Musyawarah Perencanaan Desa/Pembahasan APBDDes	1	2.675.000	1	1.705.000	70,37%	1.705.000	0	1.705.000
5.2.1.06	Belanja barang cetak dan penggandaan	1	675.000	1	475.000	70,37%	475.000	0	475.000
1.4.03	Penyusunan dokumen Perencanaan Desa		2.000.000		1.230.000	61,50%	1.230.000	0	1.230.000
5.2.1.05	Belanja barang cetak dan penggandaan	1	1.387.500	1	1.125.000	80,39%	1.125.000	0	1.125.000
5.2.1.06	Belanja barang konsumsi	1	137.500	1	0	0,00%	0	0	0
5.2.1.06	Belanja barang konsumsi	1	1.250.000	1	1.125.000	90,00%	1.125.000	0	1.125.000

1.4.04	Penyusunan Dokumen Keuangan Desa	Tersusunnya Dokumen Keuangan Desa	1	1	1.025.000	262.500	0	262.500	0	0	0
5.2.1.05	Belanja barang cetak dan penggandaan		1	1	275.000	0	0,00%	0	0	0	0
5.2.1.06	Belanja barang konsumsi		1	1	750.000	262.500	35,00%	262.500	0	262.500	0
1.4.05	Pengelolaan/Administrasi/Inventarisasi/Penilaian Aset Desa	Terhabisnya/nya Pendanaan Aset Desa	1	1	1.901.000	0	0,00%	0	0	0	0
5.2.2.05	Belanja jasa honorarium petugas		1	1	1.901.000	0	0,00%	0	0	0	0
1.4.08	Pengembangan Sistem Informasi Desa (SID)	Tersusunnya Informasi Desa	1	1	48.532.500	41.061.000	84,62%	41.061.000	6.420.000	0	34.641.000
5.2.1.01	Belanja ATK dan benda pos		1	1	1.324.000	645.000	48,72%	645.000	0	645.000	0
5.2.1.05	Belanja barang cetak dan penggandaan		1	1	15.241.000	14.791.000	97,05%	14.791.000	0	14.791.000	0
5.2.1.06	Belanja barang konsumsi		1	1	4.300.000	2.100.000	48,84%	2.100.000	0	2.100.000	0
5.2.1.99	Belanja barang perlengkapan lainnya		1	1	2.880.000	2.580.000	89,58%	2.580.000	0	2.580.000	0
5.2.2.04	Belanja jasa honorarium Tenaga Ahli/Profesi/Konsultan/Narasum		1	1	900.000	900.000	100,00%	900.000	0	900.000	0
5.2.2.05	Belanja jasa honorarium Petugas		1	1	4.200.000	4.200.000	100,00%	4.200.000	0	4.200.000	0
5.2.2.08	Belanja jasa uang saku pelatihan		1	1	1.500.000	660.000	44,00%	660.000	0	660.000	0
5.2.2.09	Belanja jasa honorarium lainnya		1	1	6.555.000	4.735.000	72,23%	4.735.000	0	4.735.000	0
5.2.3.01	Belanja Perjalanan Dinas		1	1	1.050.000	0	0,00%	0	0	0	0
5.3.2.03	Belanja Modal Peralatan Komputer		1	1	10.582.500	10.450.000	98,75%	10.450.000	6.420.000	0	4.030.000
1.4.91	Pengisian Perangkat Desa	Tersisanya Perangkat Desa	1	1	27.358.300	17.295.000	63,22%	17.295.000	7.785.000	9.510.000	0
5.2.1.1	Belanja ATK dan benda pos		1	1	992.700	735.000	74,04%	735.000	0	610.000	125.000
5.2.1.5	Belanja barang cetak dan penggandaan		1	1	1.215.600	810.000	66,63%	810.000	0	375.000	435.000
5.2.1.6	Belanja barang konsumsi		1	1	6.300.000	3.950.000	62,70%	3.950.000	0	2.300.000	1.650.000
5.2.2.1	Belanja jasa honorarium ttn pelaksanaan kegiatan		1	1	16.800.000	11.800.000	70,24%	11.800.000	0	4.500.000	7.300.000
5.2.2.5	Belanja jasa honorarium Petugas		1	1	1.500.000	0	0,00%	0	0	0	0
5.2.2.6	Belanja Sewa		1	1	550.000	0	0,00%	0	0	0	0
1.4.91	Penghargaan Purna Tugas bagi Aparatur Pemerintahan Desa	Tersedianya penghargaan purna tugas	1	1	5.090.000	5.090.000	100,00%	5.090.000	0	0	5.090.000
5.1.2.9	Penerimaan lain-lain perangkat desa yang sah		1	1	5.090.000	5.090.000	100,00%	5.090.000	0	0	5.090.000
1.4	Sub Bidang Perencanaan										
1.4.01	Intensifikasi Pemungutan Pajak Daerah/PBB	Terbayarnya Pajak Bumi dan Bangunan	1	1	419.200	380.538	90,78%	380.538	0	0	380.538
5.2.1.05	Belanja Operasional Perkantoran Lainnya		1	1	419.200	380.538	90,78%	380.538	0	0	380.538
2	BIDANG PELAKSANAAN PEMBANGUNAN DESA				1.011.396.253	977.398.128	96,68%	977.398.128	276.591.800	0	200.806.328
2.01	Sub Bidang Pendidikan										
2.01.01	Penyenggaraan PAUD/TK/TPA/TRK/TPA/Madrasah Non Por	Tersedianya Honor PAUD/TK/TPA/TRK/TPA/TRQ Milik Desa	1	1	24.600.000	24.600.000	100,00%	24.600.000	24.600.000	0	0
5.2.2.99	Belanja jasa honorarium lainnya		1	1	24.600.000	24.600.000	100,00%	24.600.000	0	0	24.600.000
2.2	Sub Bidang Kesehatan										
2.2.02	Penyenggaraan Posyandu (makanan Tambahan, Bumil, Lansil)	Tersedianya Honor Kader, PMT, dan Alat Ukur	1	1	110.080.000	110.080.000	100,00%	110.080.000	110.080.000	0	0
5.2.1.06	Belanja barang konsumsi		1	1	1.400.000	1.400.000	100,00%	1.400.000	1.400.000	0	0
5.2.2.99	Belanja jasa honorarium lainnya		1	1	40.320.000	40.320.000	100,00%	40.320.000	40.320.000	0	0
5.2.7.01	Belanja barang untuk diserahkan kpd Masyarakat lainnya		1	1	65.610.000	65.610.000	100,00%	65.610.000	65.610.000	0	0
5.3.2.6	Belanja modal peralatan alat ukur		1	1	2.750.000	2.750.000	100,00%	2.750.000	2.750.000	0	0
2.2.04	Penyenggaraan Desa Sraga Kesehatan	Terhabisnya/nya Kegiatan Desa Sraga Kesehatan	1	1	2.908.000	2.570.000	88,38%	2.570.000	2.570.000	0	0
5.2.1.05	Belanja barang cetak dan penggandaan		1	1	108.000	70.000	64,81%	70.000	70.000	0	0
5.2.1.06	Belanja barang konsumsi		1	1	1.000.000	1.000.000	100,00%	1.000.000	1.000.000	0	0
5.2.2.04	Belanja jasa honorarium Tenaga Ahli/Profesi/Konsultan/Narasum		1	1	600.000	300.000	50,00%	300.000	300.000	0	0
5.2.2.08	Belanja jasa uang saku pelatihan		1	1	1.200.000	1.200.000	100,00%	1.200.000	1.200.000	0	0
2.2.91	Pembinaan Masyarakat Hidup Sehat (Gemmas)	Terhabisnya/nya Gemmas Di Kelurahan Niah	1	1	3.000.000	2.940.000	98,00%	2.940.000	2.940.000	0	0
5.2.1.01	Belanja ATK dan benda pos		1	1	50.000	0	0,00%	0	0	0	0
5.2.1.06	Belanja barang konsumsi		1	1	610.000	600.000	98,36%	600.000	600.000	0	0
5.2.2.04	Belanja jasa honorarium Tenaga Ahli/Profesi/Konsultan/Narasum		1	1	600.000	600.000	100,00%	600.000	600.000	0	0
5.2.2.08	Belanja jasa uang saku pelatihan		1	1	1.740.000	1.740.000	100,00%	1.740.000	1.740.000	0	0
2.2.99	Insentif Kader Kesehatan KB	Tersedianya Insentif Kader Kelurahan	1	1	25.200.000	25.200.000	100,00%	25.200.000	25.200.000	0	0

		1	1	25.200.000	100,00%	25.200.000	100,00%	25.200.000	100,00%
Belanja Jasa Honorarium Lainnya									
Sub Bidang Pelaksanaan Umum dan Penataan Ruang									
Pembangunan/Rehab/Peningkatan/ Pengerasan Jalan Desa**									
	TPK	1	1	706.370.203	6,5000%	679.428.103	40,00%	527.306.725	152.121.378
	Upah tenaga kerja	1	1	6.500.000	0,00%	2.600.000	0,00%	1.950.000	650.000
	bahan baku/bahan	1	1	171.218.000	86,99%	148.946.000	86,99%	111.126.000	37.820.000
	Sewa Peralatan	1	1	524.291.203	99,86%	523.580.203	99,86%	409.989.825	113.590.378
	Administrasi	1	1	3.600.000	100,00%	3.600.000	100,00%	3.600.000	0
		1	1	761.000	92,23%	701.900	92,23%	640.900	61.000
		1	1	481.42.975		44.447.450		0	44.447.450
Pembangunan/Rehab/Peningkatan Prasarana Jalan Desa (Gorog)									
	TPK	1	1	2.750.000	56,36%	1.550.000	56,36%	1.550.000	0
	Upah tenaga kerja	1	1	18.744.000	89,10%	16.700.000	89,10%	16.700.000	0
	bahan baku/bahan	1	1	26.048.950	100,00%	26.048.950	100,00%	26.048.950	0
	Administrasi Kegiatan	1	1	600.025	24,75%	148.500	24,75%	148.500	0
		1	1	69.403.125		68.253.125		68.253.125	0
Belanja Modal Irigasi/Embung/Drainasi									
	Belanja Modal Irigasi/Embung/Drainase/dll Honor Tim Pelaksanaan Kegiatan	1	1	1.150.000	0,00%	0	0,00%	0	0
	Belanja Modal Irigasi/Embung/Drainase/dll Upah Tenaga Kerja	1	1	26.950.000	100,00%	26.950.000	100,00%	26.950.000	0
	Belanja Modal Irigasi/Embung/Drainase/dll Bahan Baku Material	1	1	41.303.125	100,00%	41.303.125	100,00%	41.303.125	0
Sub Bidang Kawasan Pemukiman									
Pembelian bantuan stimulan jamban sehat									
	Belanja jasa honorarium Tim Pelaksanaan Kegiatan	1	1	1.150.000	100,00%	1.150.000	100,00%	1.150.000	0
	Belanja bahan perlengkapan utk disebarkan pd Masyarakat	1	1	14.491.950	100,00%	14.491.950	100,00%	14.491.950	0
Sub Bidang Perhubungan, Komunikasi dan Informatika									
Penyel. InforPublik Desa (Pemb Poster/ Balho/ LPI/ APBDes un									
	Belanja barang cetak dan penggantian	1	1	2.200.000	53,7500%	537.500	24,43%	0	537.500
		1	1	2.200.000		537.500		0	537.500
Sub Bidang Pariwisata									
Pembinaan dan Pengembangan Desa Wisata									
	Belanja ATK dan benda pos	1	1	150.000	0,00%	0	0,00%	0	0
	Belanja barang konsumsi	1	1	1.750.000	100,00%	1.750.000	100,00%	1.750.000	0
	Belanja jasa honorarium Tenaga Ahli/Profesi/Konsultan/Narasum	1	1	600.000	100,00%	600.000	100,00%	600.000	0
	Belanja jasa uang saku pelatihan	1	1	1.350.000	100,00%	1.350.000	100,00%	1.350.000	0
		1	1	24.400.800		15.830.000		5.640.000	2.840.000
BIDANG PEMBINAAN KEMASYARAKATAN DESA									
Sub Bidang Kebudayaan dan Kemasyarakatan									
Pelaksanaan upacara adat/tradisi daerah Tingkat Desa									
	Belanja barang cetak dan pengadaan	1	1	75.000	0,00%	0	0,00%	0	0
	Belanja barang konsumsi	1	1	1.500.000	0,00%	0	0,00%	0	0
	Belanja jasa honorarium petugas	1	1	1.200.000	0,00%	0	0,00%	0	0
	Belanja jasa sewa sarana mobilitas	1	1	1.000.000	0,00%	0	0,00%	0	0
Sub Bidang Kemudaraan dan Olahraga									
	peringatan hari besar nasional	1	1	1.400.000	0,00%	0	0,00%	0	0
	Belanja barang konsumsi	1	1	1.400.000	0,00%	0	0,00%	0	0
	operasional Karang Taruna	1	1	1.000.000	0,00%	0	0,00%	0	0
	Belanja barang konsumsi	1	1	1.000.000	0,00%	0	0,00%	0	0
Sub Bidang Kelembagaan Masyarakat									
	Pembinaan Kader Pemberdayaan Masyarakat	1	1	13.275.800	95,15%	12.990.000	95,15%	5.640.000	7.350.000
	Belanja ATK dan benda pos	1	1	840.800	6,11%	800.000	6,11%	800.000	0
	Belanja barang cetak dan pengadaan	1	1	180.000	88,89%	110.000	88,89%	110.000	0
	Belanja barang konsumsi	1	1	1.575.000	100,00%	1.400.000	100,00%	1.400.000	0
	Belanja jasa honorarium petugas	1	1	3.600.000	100,00%	3.600.000	100,00%	3.600.000	0
	Belanja Perjalanan Dinas Dalam Kabupaten/Kota	1	1	5.040.000	100,00%	5.040.000	100,00%	5.040.000	0

No	Uraian	1/18	2/18	3/18	4/18	5/18	6/18	7/18	8/18	9/18	10/18	11/18	12/18
3.4.90	Belanja sewa/Leasing/Financing												
3.4.90	Operasional pemuaan TKNP Desa		1.450.000			2.040.000		2.040.000					2.040.000
3.4.10	Belanja barang konsumsi	1/18	75.000										
3.4.11	Belanja perjalanan dinas dalam kabupaten/nada	1/18	550.000										
3.4.95	Operasional LPMD	1/18	1.500.000					840.000					840.000
3.4.11	Belanja ATK dan benda pos	1/18	550.000										
3.4.10	Belanja barang konsumsi	1/18	1.000.000					840.000					840.000
3.4.21	Operasional PKK	1/18	550.000										
3.4.21	Belanja ATK dan benda pos	1/18	200.000					2.000.000					2.000.000
3.4.10	Belanja barang cetak dan penggandaan	1/18	150.000					200.000					200.000
3.4.10	Belanja barang konsumsi (merek)	1/18	1.000.000					150.000					150.000
3.4.11	Belanja perjalanan dinas dalam kabupaten/nada	1/18	650.000					1.000.000					1.000.000
3.4.11	Belanja perjalanan dinas dalam kabupaten/nada	1/18	650.000					650.000					650.000
4	BIDANG PERSEDIAYAAN MASTARAKAT DESA		406.071.900			402.665.100		402.665.100					0
4.2	Sub Bidang Peningkatan dan Perekonomian												0
4.2.03	Peningkatan keragaman pangan tingkat desa (Lumbung Desa dll)												0
5.2.1.01	Belanja ATK dan benda pos	1/18	264.887.500			264.070.600		264.070.600					0
5.2.1.01	Belanja ATK dan benda pos	1/18	572.900			473.000		473.000					0
5.2.1.01	Belanja jasa honorarium Tim Pelaksana Kegiatan	1/18	1.150.000			1.150.000		1.150.000					0
5.2.1.05	Belanja Bantuan Bibit Tanaman/Hewan/Ikan	1/18	263.114.600			263.447.600		263.447.600					0
4.2.92	Pembinaan/Pembudayaan KIP Tani		4.670.400			4.340.000		4.340.000					0
5.2.1.01	Belanja ATK dan benda pos	1/18	245.400			215.000		215.000					0
5.2.1.05	Belanja barang cetak dan penggandaan	1/18	75.000			75.000		100.000%					0
5.2.1.06	Belanja barang konsumsi	1/18	2.100.000			2.100.000		100.000%					0
5.2.2.04	Belanja jasa honorarium Tenaga Ahli/Profesi/Konsultan/Narsum	1/18	750.000			450.000		60.000%					0
5.2.2.08	Belanja jasa uang saku pelatihan	1/18	1.500.000			1.500.000		100.000%					0
4.3	Sub Bidang Peningkatan Kapasitas Aparatur Desa												0
4.3.02	Peningkatan kapasitas perangkat desa		1.187.500			1.170.000		1.170.000					0
5.2.1.05	Belanja barang cetak dan penggandaan	1/18	112.500			95.000		84,44%					0
5.2.1.06	Belanja barang konsumsi	1/18	625.000			625.000		100.000%					0
5.2.2.04	Belanja jasa honorarium Tenaga Ahli/Profesi/Konsultan/Narsum	1/18	450.000			450.000		100.000%					0
4.4	Sub Bidang Peningkatan Persewaan, Perindustrian, Anak dan Keluarga												0
4.4.90	Penyelenggaraan Desa Layak Anak (Delana)		3.237.000			1.100.000		1.100.000					0
5.2.1.01	Belanja ATK dan benda pos	1/18	500.000			0		0,00%					0
5.2.1.05	Belanja barang cetak dan penggandaan	1/18	237.000			0		0,00%					0
5.2.1.06	Belanja barang konsumsi	1/18	2.500.000			1.100.000		44,00%					0
4.6	Sub Bidang Dukungan Penanaman Modal												0
4.6.02	Penyuluhan/Pelatihan Bagi Pengelembu BUMDesa		2.625.000			2.470.000		2.470.000					0
5.2.1.01	Belanja ATK dan benda pos	1/18	150.000			0		0,00%					0
5.2.1.05	Belanja barang cetak dan penggandaan	1/18	75.000			70.000		93,33%					0
5.2.1.06	Belanja barang konsumsi	1/18	1.050.000			1.050.000		100,00%					0
5.2.2.04	Belanja jasa honorarium Tenaga Ahli/Profesi/Konsultan/Narsum	1/18	600.000			600.000		100,00%					0
5.2.2.08	Belanja jasa uang saku pelatihan	1/18	750.000			750.000		100,00%					0
4.7	Sub Bidang Perdagangan dan Perindustrian												0
4.7.02	Pembangunan/Rehab Kios Milik Desa		129.514.500			129.514.500		129.514.500					0
5.3.5.01	TPK	1/18	1.150.000			1.150.000		100,00%					0
5.3.5.02	Upah tenaga kerja	1/18	32.340.000			32.340.000		100,00%					0
5.3.5.03	Bahan baku/bahan	1/18	96.024.500			96.024.500		100,00%					0
5	BIDANG PENANGGULANGAN BENCANA, KEADAMA DARURAT DAN MENDESAS		95.000.000			91.870.000		91.870.000					0
5.1	Sub Bidang Penanggulangan Bencana												0

S.L.03	Kegiatan Pemangulangan Bantuan	Terhadapnya pemangulangan pemangulangan bantuan	5.000.000	1.870.000	1.870.000	1.870.000
5.1.01	Bantuan Tidak Terdaftar		1.870.000	1.870.000	1.870.000	1.870.000
5.2	Sisa Hibah, Bantuan Murni		0	0	0	0
5.2.1	Bantuan Tidak Terdaftar		0	0	0	0
5.2.1.01	BLT (25 RPM)		0	0	0	0
	JMLAH BELAJAR		1.870.000	1.870.000	1.870.000	1.870.000
6	Surplus/Defisit		0	0	0	0
6.1	PEMBAYARAN DESA		0	0	0	0
6.1.01	Penerimaan Pembayaran		0	0	0	0
	Sisa tahun sebelumnya		0	0	0	0
	Seluruh Pembayaran		0	0	0	0
	Sisa Tahun Anggaran Berjalan		0	0	0	0



 Kepala Desa



RINCIAN ASET TETAP
 Per 31 Desember 2024

No	Klas Aset dan Nama/Identitas Aset Tetap	Bukti Kepemilikan		Kode Aset Tetap	Thn Perolehan	Nilai Perolehan	Kondisi Aset	Keterangan
		Jenis	Nomor					
I	Tanah					15.900.000		
	1 Tanah Blembeman 103/01	Hibah			2014	13.100.000		
	2 Tanah Ngelejo 04/03	PermDes			2015	2.800.000		
II	Peralatan, Mesin dan Alat Berat					143.700.000		
	1 Peralatan Kantor							
	1 Komputer :							
	> Komputer led 21" 1 unit	BAST			2005	0	B	
	> Komputer PC 2 unit	Nota			2014	3.500.000	BRB	RB 1 unit
	> Komputer PC 1 unit	Kwitansi	0281/KWT/02.2001/2024		2024	8.700.000	B	
	2 Laptop :							
	> Acer 1 unit	Kwitansi	0190/KWT/02.2001/2020		2020	2.750.000	B	
	> Laptop Acer 2 unit	Kwitansi	68		2019	9.600.000	B	
	> Merek Asus 10" 2 unit	Kwitansi	365		2018	7.365.000	B	
	> laptop 1 unit	Kwitansi	373		2017	3.060.000	B	
	> Lenovo 1 unit	Kwitansi			2014	5.650.000	B	
	> Lenovo 1 unit	Kwitansi			2012	3.500.000	B	
	> Lenovo Thinkpad tc 1 unit	Kwitansi	0282/KWT/02.2001/2024		2024	10.450.000		
	> Lenovo Thinkpad core i5 1 unit	Kwitansi	0281/KWT/02.2001/2024		2024	9.800.000		
	> Netbook 1 Unit	Kwitansi			2024	6.200.000		
	3 LCD dan Proyektor	Nota			2015	3.700.000	B	
	4 Print :							
	> Epson 1 unit	Kwitansi	0280/KWT/02.2001/2020		2020	2.810.000	B	
	> Lacerjet 1 unit	BAST			2015	0	B	Hibah dari BLH Propinsi
	> Canon IP 2770	Kwitansi			2014	500.000	RR	
	> Canon IP 2770	Nota			2013	0	RB	
	> Canon IP 2770	Nota			2012	600.000	RB	
	> Epson L3210 2 Unit	Kwitansi	0281/KWT/02.2001/2024		2024	6.400.000		
	5 Kursi dan Kursi							
	> meja 4 unit, kursi 10 unit	Kwitansi	69		2019	7.000.000	B	
	> Kursi 11 unit	Kwitansi	359		2018	3.700.000	B	RB 3, RR 2
	6 Megaphone 1 buah	Nota			2018	290.000	B	
	7 Kursi fungsi 2 unit	Nota	3		2017	800.000	B	

No	Klas Ases dan Nama/identitas Aset Tetap	Bukti Kepemilikan		Kode Aset Tetap	Thn Perolehan	Nilai Perolehan	Kondisi Aset	Keterangan
		Jenis	Nomor					
8	Handycamp 1 unit	Nota		2	2015	4.500.000	B	
9	Soundsystem/Tape merek Aviano 2 unit	BAST		2	2014	0	RR	
10	Pigura 1 buah	Nota		2	2009	0	B	
11	Almari kayu 6 unit	Nota		2	2007	0	RR	
12	Televisi merek samsung 21" 1 unit	Nota		2	2007	1.000.000	RB	
13	Parabola 1 unit	Nota		2	2007	6.000.000	B	
14	Resiver 1 unit	Nota		2	2007	300.000	B	
15	Papan tulis 2 unit	Nota		2	2007	0	RR	
16	Meja tamu 1 unit	Nota		2	2005	0	B	
17	Bendera 2 buah	Nota		2	2005	0	B	
18	Weries 1 buah	Nota		2	2000	0	RB	
19	megaphone 2 buah	Nota		2	1990	0	RB	
20	Mesin ketik 1 buah	Nota		2	1979	0	RB	
21	Almari kayu 6 unit	Nota		2	1979	0	RB	
22	Rak buku 1 unit	Nota		2	1979	0	RB	
23	Meja kayu 15 unit	Nota		2	1978	0	B	
24	Meja besi 2 unit	Nota		2	1974	0	RB	
25	HP Android 1 unit	Nota	0190/KWT/02.2001/2020	2	2020	3.000.000	B	
26	Timbangan, alat ukur	Nota	0319/KWT/02.2001/2021	2	2021	12.025.000	B	
27	Tikar akrilik	Nota	0461/KWT/02.2001/2021	2	2021	2.100.000	B	
28	Meja Kursi Ruangan				2024	2.850.000	B	
29	Weries 1 buah				2024	3.600.000	B	
30	Router 1 buah				2024	1.000.000	B	
2	Kendaraan							
1	Honda Kirana	BAST		2	2014	0	B	
2	Honda Supra X 125	BAST		2	2014	0	B	
3	Vario				2023	0	B	
3	Peralatan Dapur							
1	Tabung gas 3 kg 2 buah	BAST		2	2014	150.000	B	
2	Kompas merek rinal	BAST		2	2014	0	B	
3	Gelas 100 buah	BAST		2	2010	0	B	
4	Tempat masak air 1 buah	BAST		2	2011	0	B	
5	Sendok 48 buah	BAST		2	1976	0	B	
6	Piring 50 buah	BAST		2	1976	0	B	
4	Peralatan Yandu							
1	Timbangan dan alat ukur	Kwitansi		4	2023	8.050.000	B	
2	Alat Tensi Digital Lansia 5 buah					2.750.000		
	Gedung dan Bangunan							
1	Kantor Desa	BAST		3		1.536.300.100	B	
						87.398.000		

No	Klas Aset dan Nama/Identitas Aset Tetap	Bukti Kepemilikan			Kode Aset Tetap	Thn Perolehan	Nilai Perolehan	Kondisi Aset	Keterangan
		Jenis	Nomor	Tanggal					
IV	4. Kios Desa								
	1 Pasar Desa						150.000.000		
	2 Los pasar Desa luas 36 m ²					1996	150.000.000		
	3 Kios Padukuhan Natak Kulon 3 unit	BAST				2020	152.739.500	B	
	4 Kios Desa di Natak Kulon luas 63 m ²	BAST				2019	109.221.000	B	
	5 Kios Desa di Natak Kulon luas 12 m ²	BAST				2018	23.550.000	B	
	6 Kios Desa di Natak Kulon luas 24 m ²	BAST				2017	62.996.500	B	
	7 Kios Desa di Ngabdirojo luas 36 m ²	BAST				2014	104.199.500	B	rekanan
	8 Los pasar Desa luas 36 m ²	BAST				1996	0	RR	rekanan
	9 Kios Desa Natak Wetan	Nota	024/SPP/02.2001/2022	24/02/2022		2022	25.878.000	B	
	10 Kios Desa di Ngabdirojo	BAST				2024	129.514.500	B	
	5 Rehab Balai Desa	BAST				2018	9.970.000	B	
	6 Papan nama kalurahan	BAST	57/KL/VI/2022	07/06/2022		2022	63.000.000	B	rekanan
7 Rehab Balai Padukuhan Blembeman II	Nota	0089/SPP/02.2001/2022	30/08/2022		2022	20.000.000	B		
8 Rehab 7 Balai Padukuhan					2023	176.244.300			
9 Situs Desa					2023	44.164.000			
10 Taman Desa					2023	66.500.000	B	rekanan	
11 Rehab Pasar					2023	73.424.600	B		
						5.326.948.178			
IV	Jalan, Jaringan dan Irigasi								
	1 Jaringan								
	1 Internet Nirkabel 1 unit	BAST				2017	1.500.000	B	
	2 Pipanisasi air bersih	BAST				2020	29.638.500	B	
	3 Pipanisasi air bersih						15.000.000		
	2 Jalan								
	1 Plat dekker 1 unit di Blembeman II	BAST				2020	17.312.500	B	
	2 Cor rabat jalan Natak Kulon panjang 390 m	BAST				2020	33.523.000	B	
	3 Buk/lembaran Padukuhan Natak Kulon 1 paket	BAST				2020	194.006.500	B	
	4 Talud Blembeman II 400 m	BAST				2019	69.393.500	B	
	5 plat dekker 2 unit	BAST				2019	26.463.000	B	
	6 cor rabat jalan 316 m ³	BAST				2019	431.611.000	B	
	7 Cor rabat Panjang 1.345 m	BAST				2018	246.050.000	B	
	8 Pengerasan jalan volume 217,8 m	BAST				2018	67.580.000	B	
	9 Talud kosong volume 599 m	BAST				2018	89.164.000	B	
	10 Talud pasang volume 284,2 m	BAST				2018	141.296.000	B	
	11 Pagar jalan volume 60 m	BAST				2018	8.390.000	B	
	12 Talud kosong volume 880 m	BAST				2017	149.023.500	B	
	13 Talud pasang volume 429,77 m	BAST				2017	173.557.000	B	

No	Klas Aset dan Nama/identitas Aset Tetap	Bukti Kepemilikan		Kode Aset Tetap	Thn Perolehan	Nilai Perolehan	Kondisi Aset	Keterangan
		Jenis	Nomor					
15	Cor rabat volume 97 m	BAST			2017	18.735.000	B	
16	Lapangan Volley volume 1 paket	BAST			2017	20.050.500	B	
17	Cor jalan volume 52 m	BAST			2016	10.490.000	B	
18	Talud Ngelejo volume 1050 m	BAST			2016	163.290.000	B	
19	Talud pasang volume 319 m	BAST			2016	179.143.000	B	
20	Talud pasang volume 313 m	BAST			2015	80.789.000	B	
21	cor jalan volume 150 m	BAST			2015	22.624.000	B	
22	cor rabat Ngabdirejo 318 m	BAST	02/BAST/2021		2021	148.683.500	B	
23	Talud Ngelejo volume 125 m	BAST	03/BAST/2021		2021	313.982.000	B	
24	Talud Ngabdirejo volume 25 m	Nota	0090/SPP/02.2001/2022		2022	18.450.000	B	
25	cor rabat jalan Pringombo	Nota	0090/SPP/02.2001/2022		2022	70.000.000	B	
26	Pengerasan jalan					14.000.000	B	
27	Pengerasan jalan				2023	459.444.000	B	
28	Cor Rabat jalan Ngelejo 01/03				2024	84.901.475	B	
29	Cor Rabat jalan Blembenan II 03/02				2024	64.579.975	B	
30	Cor Rabat jalan Natah Kulon 03/04				2024	85.209.825	B	
31	Cor Rabat jalan Natah Wetan 03/05				2024	64.632.475	B	
32	Talud Blembenan I				2024	76.738.650	B	
33	Cor Ngelejo 04/03				2024	29.960.000	B	
34	Cor Pringombo				2024	48.942.825	B	
35	Talud Pringombo				2024	122.161.378	B	
36	Talud Natah Wetan				2024	102.301.500	B	
3	Irigasi							
1	Drainase volume 425 m	BAST			2015	317.610.000	B	
2	Drainase volume 15 m	BAST			2016	7.031.000	B	
3	Drainase volume 35 m	BAST			2018	7.690.000	B	
4	Drainase Ngelejo 460 m	BAST			2019	133.402.500	B	
5	Drainase Ngabdirejo 214 m	BAST			2019	46.562.500	B	
6	Dam pengendali air 1 unit	BAST	01/BAST/2021		2021	111.628.000	B	
7	Irigasi	BAST			2022	399.933.000	B	
8	Irigasi				2023	198.986.000	B	
9	Drainase Ngabdirejo				2024	68.251.125	B	
10	Drainase Pringombo				2024	44.447.450	B	
3	Jembatan							
1	Jembatan di Padukuhan Natah Wetan 2 paket	BAST			2017	109.140.000	B	
2	Jembatan di Padukuhan Natah Kulon 1 paket	BAST			2016	200.071.000	B	
3	Jembatan Blembenan I volume 1 paket	BAST			2016	75.033.000	B	
4	Rehap gerong-gorong/buk 4 unit	BAST			2015	20.788.000	B	

Kategori	2017		2020	
	2017	2020	2017	2020
V Aset Tetap Lainnya				
1 Gamelan			225.000.000	
2 Gamelan			75.000.000	
VI Konstruksi dalam Peugerjaan			150.000.000	
			0	
Total Nilai Aset Tetap Per 31 Desember 2024				
			7.247.848.278	

*) Dilai dengan Baik (B), Rusak Ringan (RR), dan Rusak Berat (RB)


Narah. 31 Desember 2025

Lurah Narah
WAHYUDI

Pemerintah Kalurahan Natah
Kecamatan Ngipar Kabupaten Gunungkidul
Mutasi Aset Tetap Kalurahan per 31 Desember 2024

No	Klas Aset dan Nama/Identitas Aset Tetap	Aset Tetap 2023	Belanja Modal 2023			Aset Tetap 2024	Sumber Dana
			Belanja Modal	Hibah (BAST)	Koreksi Kesalahan		
I	Tanah	15.900.000				15.900.000	
	1 Tanah Blembeman 1 03/01	13.100.000				13.100.000	
	2 Tanah Ngelorejo 04/03	2.800.000				2.800.000	
II	Peralatan, Mesin dan Alat Berat	91.950.000	51.750.000			143.700.000	
	1 Peralatan Kantor						
	1 Komputer :						
	> Komputer led 21" 1 unit	0				0	
	> Komputer PC 2 unit	3.500.000				3.500.000	RB 1 unit
	> Komputer PC 1 unit		8.700.000			8.700.000	
	2 Laptop :						
	> Acer 1 unit	2.750.000				2.750.000	
	> Laptop Acer 2 unit	9.600.000				9.600.000	
	> Merek Asus 10" 2 unit	7.365.000				7.365.000	
	> laptop 1 unit	3.060.000				3.060.000	
	> Lenovo 1 unit	5.650.000				5.650.000	
	> Lenovo 1 unit	3.500.000				3.500.000	
	> Lenovo Thinkpad te 1 unit		10.450.000			10.450.000	
	> Lenovo Thinkpad core i5 1 unit		9.800.000			9.800.000	
	> Notebook 1 Unit		6.200.000			6.200.000	
	3 LCD dan Proyektor	3.700.000				3.700.000	
	4 Print :						
	> Epson 1 unit	2.810.000				2.810.000	
	> Lacerjet 1 unit	0				0	Hibah dari BLH Propinsi
	> Canon iP 2770	500.000				500.000	
	> Canon iP 2770	0				0	
	> Canon iP 2770	600.000				600.000	
	> Epson l3210 2 unit		6.400.000			6.400.000	
	5 Kursi dan kursi						
	> meja 4 unit, kursi 10 unit	7.000.000				7.000.000	
	> Kursi 11 unit	3.700.000				3.700.000	RB 3, RF 2
	6 Megaphone 1 buah	290.000				290.000	
	7 Kursi tunggu 2 unit	800.000				800.000	
	8 Handycamp 1 unit	4.500.000				4.500.000	
	9 Soundsystem/Tape merek Aviano 2 unit	0				0	
	10 Figura 1 buah	0				0	
	11 Almari kayu 6 unit	0				0	
	12 Televisi merek samsung 21" 1 unit	1.000.000				1.000.000	
	13 Parabola 1 unit	6.000.000				6.000.000	
	14 Resiver 1 unit	300.000				300.000	
	15 Papan tulis 2 unit	0				0	
	16 Meja tamu 1 unit	0				0	
	17 Bendera 2 buah	0				0	
	18 Werles 1 buah	0				0	
	19 megaphone 2 buah	0				0	
	20 Mesin ketik 1 buah	0				0	
	21 Almari kayu 6 unit	0				0	
	22 Rak buku 1 unit	0				0	
	23 Meja kayu 15 unit	0				0	
	24 Meja besi 2 unit	0				0	
	25 HP Android 1 unit	3.000.000				3.000.000	
	26 Timbangan, alat ukur	12.025.000				12.025.000	
	27 Tikar akrilik	2.100.000				2.100.000	
	28 Meja Kursi Ruangan		2.850.000			2.850.000	
	29 Werles 1 buah		3.600.000			3.600.000	
	30 Rooter 1 unit		1.000.000			1.000.000	
	2 Kendaraan						
	1 Honda Kirana	0				0	
	2 Honda Supra X 125	0				0	
	3 Peralatan Dapur						
	1 Tabung gas 3 kg 2 buah	150.000				150.000	
	2 Kompor gas merek rinai	0				0	
	3 Celas 100 buah	0				0	
	4 Tempat masak air 1 buah	0				0	
	5 Sendok 48 buah	0				0	
	6 Piring 50 buah	0				0	
	4 Peralatan Yandu						
	1 Timbangan dan alat ukur	8.050.000				8.050.000	Dana Desa 2023
	2 Alat Tensi Digital Lansia 5 Unit		2.750.000			2.750.000	Dana Desa 2023
III	Gedung dan Bangunan	1.406.785.600	129.514.500			1.536.300.100	
	1 Kantor Desa	87.398.000				87.398.000	
	2 Balai Desa	87.500.200				87.500.200	
	3 Pasar Desa 48 m²						
	4 Kios Desa						
	1 Pasar Desa	150.000.000				150.000.000	
	2 Los pasar Desa luas 36 m²	150.000.000				150.000.000	
	3 Kios Padukuban Natah Kulon 3 unit	152.739.500				152.739.500	
	4 Kios Desa di Natah Kulon luas 63 m²	109.221.000				109.221.000	
	5 Kios Desa di Natah Kulon luas 12 m²	23.550.000				23.550.000	
	6 Kios Desa di Natah Kulon luas 24 m²	62.996.500				62.996.500	
	7 Kios Desa di Ngabdirejo luas 36 m²	104.199.500				104.199.500	rekanan
	8 Los pasar Desa luas 36 m²	0				0	rekanan
	9 Kios Desa Natah Wetan	25.878.000				25.878.000	
	10 Kios Desa Ngabdirejo		129.514.500			129.514.500	
	5 Rehab Balai Desa	9.970.000				9.970.000	
	6 Papan nama kalurahan	63.000.000				63.000.000	rekanan
	7 Rehab Balai Padukuban Blembeman II	20.000.000				20.000.000	
	8 Rehab 7 Balai Padukuban	176.244.300				176.244.300	
	9 Situs Desa	44.164.000				44.164.000	

1	Internet Nirkabel 1 unit	1.500.000			1.500.000	
2	Pipanisasi air bersih	29.638.500			29.638.500	
3	Pipanisasi air bersih	15.000.000			15.000.000	Dana desa 2023
2 Jalan						
1	Plat dekker 1 unit di Blembeman II	17.312.500			17.312.500	
2	Cor rabat Jalan Natah Kulon panjang 35	33.525.000			33.525.000	
3	Buk/Jembatan Padukuhan Natah Kulon	194.006.500			194.006.500	
4	Talud Blembeman II 400 m	69.393.500			69.393.500	
5	plat dekker 2 unit	26.463.000			26.463.000	
6	cor rabat jalan 316 m ²	431.611.000			431.611.000	
7	Cor rabat Panjang 1 345 m	246.050.000			246.050.000	
8	Pengerasan jalan volume 217,8 m	67.580.000			67.580.000	
9	Talud kosong volume 599 m	89.164.000			89.164.000	
10	Talud pasang volume 284,2 m	141.296.000			141.296.000	
11	Pagar jalan volume 60 m	8.390.000			8.390.000	
12	Talud kosong volume 880 m	149.023.500			149.023.500	
13	Talud pasang volume 429,77 m	173.557.000			173.557.000	
14	Jembatan 2 unit	109.140.000			109.140.000	
15	Cor rabat volume 97 m	18.735.000			18.735.000	
16	Lapangan Volly volume 1 paket	28.858.500			28.858.500	
17	Cor jalan volume 52 m	10.490.000			10.490.000	
18	Talud Ngelorejo volume 1050 m	163.290.000			163.290.000	
19	Talud pasang volume 319 m	179.143.400			179.143.400	
20	Talud pasang volume 313 m	80.789.000			80.789.000	
21	cor jalan volume 150 m	22.624.000			22.624.000	
22	cor rabat Ngabdirejo 318 m	148.683.500			148.683.500	
23	Talud Ngelorejo volume 125 m	113.982.000			113.982.000	
24	Talud Ngabdirejo volume 25 m	18.450.000			18.450.000	
25	cor rabat jalan Pringombo	70.000.000			70.000.000	
26	Pengerasan Jalan	14.000.000			14.000.000	
27	Pengerasan Jalan	459.444.000			459.444.000	Dana Desa 2023
28	Cor Rabat Jalan Ngelorejo 01/03	84.901.475			84.901.475	
29	Cor Rabat Jalan Blembeman II 03/02	64.579.975			64.579.975	
30	Cor Rabat Jalan Natah Kulon 03/04	85.209.825			85.209.825	
31	Cor Rabat Jalan Natah Wetan 03/05	64.632.475			64.632.475	
32	Talud Blembeman I	76.738.650			76.738.650	
33	Cor Ngelorejo 04/03	29.960.000			29.960.000	
34	Cor Pringombo	48.942.825			48.942.825	
35	Talud Pringombo	122.161.378			122.161.378	
36	Talud Natah Wetan	102.301.500			102.301.500	
3 Irigasi						
1	Drainase volume 425 m	117.610.000			117.610.000	
2	Drainase volume 15 m	7.031.600			7.031.600	
3	Drainase volume 35 m	7.690.000			7.690.000	
4	Drainase Ngelorejo 460 m	133.402.500			133.402.500	
5	Drainase Ngabdirejo 214 m	46.562.500			46.562.500	
6	Dam pengendali air 1 unit	111.628.000			111.628.000	
7	irigasi	199.933.000			199.933.000	
8	irigasi	198.986.000			198.986.000	
9	Drainase Ngabdirejo	68.253.125			68.253.125	
10	Drainase Pringombo	44.447.450			44.447.450	
3 Jembatan						
1	jembatan di Padukuhan Natah Wetan 2	109.140.000			109.140.000	
2	jembatan di Padukuhan Natah Kulon 1	200.875.000			200.875.000	
3	Jembatan Blembeman I volume 1 paket	75.033.000			75.033.000	
4	Rehap gorong-gorong/buk 4 unit	20.788.000			20.788.000	
5	Jalan Tangga	175.000.000			175.000.000	
		225.000.000			225.000.000	
Aset Tetap Lainnya						
1	Gamelan	75.000.000			75.000.000	
2	Gamelan	150.000.000			150.000.000	
Konstruksi dalam Pengerjaan						
Total Aset Tetap Per 31 Desember 2023		6.274.455.100	973.393.178		7.247.848.278	

31 Januari 2023
 Lurah Natah

 WAHYUDI

**PROGRAM SEKTORAL DAN PROGRAM DAERAH DAN PROGRAM LAINNYA YANG MASUK KALURAHAN
KALURAHAN
: Natah
KAPANEWON : Nglipar
Kabupaten : Gunungkidul
Provinsi : Daerah Istimewa Yogyakarta**

No	Uraian Program	Kegiatan			Anggaran		
		Jenis	Lokasi	Volume	Satuan	Jumlah	Sumber Dana
1	Nakertrans Padat Karya Infrastruktur	Cor Rabat Beton Cor Rabat Beton	Natah Kulon RT 01 RW 04 Natah Kulon RT 03 RW 04	49,2 49,2	m3 m3	100.000.000 100.000.000	APBD yang Bersumber dari BKK Pemda DIY
Total						200.000.000	

Natah, 10 - 01 - 2024

Natah Natah

WAHYUDI



KABUPATEN GUNUNGKIDUL
KAPANEWON NGLIPAR
PEMERINTAH KALURAHAN NATAH

Wibawa Gunungkidul

Jalan Nglipar – Ngawen Km 09 Natah Nglipar Gunungkidul. Kode Pos 55852
Email: Kalurahannatah@gmail.com Website: [Natah-Nglipar desa id](http://Natah-Nglipar.desa.id)

Kesepakatan Bersama

BADAN PERMUSYAWARATAN KALURAHAN
DAN LURAH NATAH
TERHADAP PERATURAN LURAH NATAH

TENTANG

LAPORAN PERTANGGUNGJAWABAN KALURAHAN TAHUN 2024

Nomor Tahun 2024

Pada hari ini ...*Jumat*... tanggal *tiga puluh satu* bulan ...*Januari*... tahun *dua ribu dua puluh lima* bertempat di Pendopo Kalurahan Natah, Kapanewon Nglipar, Kabupaten Gunungkidul, pada acara rapat bersama antara Badan Permusyawaratan Kalurahan dan Lurah Natah untuk menyepakati Peraturan Lurah Natah Nomor Tahun 2024 tentang Laporan Pertanggungjawaban Kalurahan Tahun 2024 ntuk ditetapkan menjadi Peraturan Lurah.

Demikian kesepakatan bersama ini dibuat di Natah dan ditanda tangani bersama oleh Ketua Badan Permusyawaratan Kalurahan dan Lurah Natah.






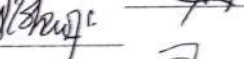








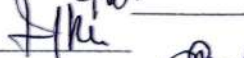

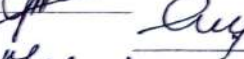
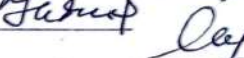









KETUA BAKAMUSKAL
[Signature]
HERU PRANOWO, M.Pd

Natah, 31 Januari 2025
LURAH NATAH

[Signature]
WAHYUDI

DAFTAR HADIR

Hari, Tgl: Jumat 31 Januari 2025
 Jam : 09.00 s/d selesai
 Acara : Sidang Penetapan LPS Tahun anggaran 2024
 Tempat : Balai Kelurahan Natak.

No	Nama	Jabatan	Alamat	Tanda Tangan
1	Wahyudi	lurah	Natak K	
2	Heru Pranowo	Banmuskal	Natak	
3	SUMARDI	- - -	Blambangan 1	
4	Purwandito	Banmuskal	Prigambro	
5	Sulis - S	Banmuskal	Ngabehrejo	
6	MARWANU	- - -	Blambangan R	
7	Suwardim	- - -	Ngabehrejo	
8	SURAR A	- - -	Blambangan 2	
9	Batavand S.	LPAKAL	Ngelorejo	
10	EKO PARWANTO	- - -	NGELOREJO	
11	OKJ Dwi Prakoso	- - -	Ngabehrejo	
12	SUKARDI	- - -	Blambangan	
13	Wardono	- - -	Natak	
14	SUKI PATTI	- - -	BLEMBEMAH	
15	Reni P. Astuti	Dun.	NH. Kulon	
16	Wahyudi	DK	Ngabehrejo	
17	Prati	DK	Ngabehrejo	
18	SARNO	DK	Ngabehrejo	
19	Rini Purwati	DK	Ngelorejo	
20	Wakimin	Banmuskal	Ngabehrejo	
21	Gunemb	Pasynm	Blent 1	
22	Ayud	DK	Blent 1	
23	Henyanto	DK	Blent 1	
24	ROHMIJATI	STAF	Natak R.	
25	Eng surandito	staf	Ngelorejo	
26	TULUS	DLR-ULU	BLEMBEMAH	
27	Nindian	Pamata	Natak	
28	TULUS	ULU-ULU	Blent 1	
29	Agus	Blent	Blent 1	



PEMERINTAH KABUPATEN GUNUNGKIDUL
KAPANEWON NGLIPAR

Kapanewon Nglipar

Jalan Nglipar-Sambipitu, Nglipar Gunungkidul, 55852 Telp/Fax :
Posel nglipar@gunungkidulkab.go.id. Laman nglipar.gunungkidulkab.go.id

KEPUTUSAN PANEWU NGLIPAR

NOMOR 11 /KPTS/2025

TENTANG

HASIL EVALUASI TERHADAP RANCANGAN PERATURAN KALURAHAN NATAH
TENTANG LAPORAN PERTANGGUNGJAWABAN REALISASI PELAKSANAAN
ANGGARAN PENDAPATAN DAN BELANJA KALURAHAN
TAHUN ANGGARAN 2024

PANEWU NGLIPAR,

- Menimbang :
- bahwa berdasarkan ketentuan Pasal 41 ayat (5) Peraturan Bupati Gunungkidul Nomor 61 Tahun 2018 tentang Pedoman Pengelolaan Keuangan Desa, Panewu melakukan evaluasi terhadap Rancangan Peraturan Kalurahan Natah tentang Anggaran Pendapatan dan Belanja Kalurahan Tahun Anggaran 2024 dan menetapkan hasil evaluasinya;
 - bahwa Rancangan Peraturan Kalurahan Natah tentang Laporan Pertanggungjawaban Pelaksanaan Anggaran Pendapatan dan Belanja Kalurahan Natah perlu dievaluasi yang ditetapkan dengan Keputusan Panewu;
 - bahwa berdasarkan pertimbangan sebagaimana dimaksud dalam huruf a dan huruf b, perlu menetapkan Keputusan Panewu Nglipar tentang Hasil Evaluasi Rancangan Peraturan Kalurahan Natah Tentang Anggaran Pendapatan dan Belanja Kalurahan Tahun Anggaran 2024;
- Mengingat :
- Undang-Undang Nomor 6 Tahun 2014 tentang Desa sebagaimana telah beberapa kali diubah terakhir dengan Undang-Undang Nomor 3 Tahun 2024 tentang Perubahan Kedua Atas Undang-undang Nomor 6 Tahun 2014 tentang Desa;
 - Undang-Undang Nomor 23 Tahun 2014 tentang Pemerintahan Daerah sebagaimana telah beberapa kali diubah terakhir dengan Undang-Undang Nomor 6 Tahun 2023 tentang Penetapan Peraturan Pemerintah Pengganti Undang-Undang Nomor 2 Tahun 2022 tentang Cipta Kerja menjadi Undang-Undang;
 - Undang-Undang Nomor 123 Tahun 2024 tentang Kabupaten Gunungkidul di Daerah Istimewa Yogyakarta;
 - Peraturan Pemerintah Nomor 43 Tahun 2014 tentang Peraturan Pelaksana Undang-undang Nomor 6 Tahun 2014 tentang Desa sebagaimana telah beberapa kali diubah terakhir dengan Peraturan Pemerintah Nomor 11 Tahun 2021 tentang Badan Usaha Milik Desa;
 - Peraturan Menteri Dalam Negeri Nomor 20 Tahun 2018 tentang Pengelolaan Keuangan Desa;
 - Peraturan Bupati Gunungkidul Nomor 76 Tahun 2016 tentang Kedudukan, Susunan Organisasi, Tugas, Fungsi, dan Tata Kerja Kecamatan;

7. Peraturan Bupati Gunungkidul Nomor 61 Tahun 2018 tentang Pedoman Pengelolaan Keuangan Desa sebagaimana telah diubah dengan Peraturan Bupati Gunungkidul Nomor 51 Tahun 2019 tentang Perubahan Atas Peraturan Bupati Gunungkidul Nomor 61 Tahun 2018 tentang Pedoman Pengelolaan Keuangan Desa;

MEMUTUSKAN :

Menetapkan :

KESATU : Hasil Evaluasi Terhadap Rancangan Peraturan Kalurahan Natah tentang Laporan Pertanggungjawaban Realisasi Pelaksanaan Anggaran Pendapatan dan Belanja Kalurahan Tahun Anggaran 2024.

KEDUA : Hasil Evaluasi terhadap Rancangan Peraturan Kalurahan Natah tentang Laporan Pertanggungjawaban Realisasi Pelaksanaan Anggaran Pendapatan dan Belanja Kalurahan Tahun Anggaran 2024 antara lain :

- a. Penyusunan Catatan Atas Laporan Keuangan belum dilakukan dengan penjelasan atas setiap akun secara jelas dan memadai sesuai dengan ketentuan yang berlaku;
- b. Penyertaan Modal Tahun 2024 belum sesuai dengan realisasi penyertaan modal sampai dengan tahun 2024;
- c. Aset Tetap berupa tanah merupakan tanaah yang belum diketahui kejelasan kepemilikannya.

KETIGA

Berdasarkan hasil evaluasi sebagaimana dimaksud dalam diktum KEDUA keputusan ini, Lurah diminta untuk menyelesaikan hal hal sebagai berikut :

- a. Melakukan koreksi atas catatan atas laporan keuangan untuk menyajikan penjelasan setiap akun dalam laporan pertanggungjawaban, agar dapat memberikan uraian catatan yang jelas dan informatif.
- b. Melakukan koreksi dalam catatan atas laporan keuangan tentang Penyertaan Modal Kalurahan;
- c. Melakukan koreksi dalam catatan atas laporan keuangan tentang Perolehan Aset Tanah Kalurahan Tahun 2024 agar dalam menyajikan aset tanah milik Kalurahan berdasarkan bukti kepemilikan yang sah dan berlaku.

KEEMPAT

: Lurah bersama Bamuskal agar segera melakukan penyempurnaan dan penyesuaian terhadap Rancangan Peraturan Kalurahan Natah tentang Laporan Pertanggungjawaban Realisasi Pelaksanaan Anggaran Pendapatan dan Belanja Kalurahan Tahun Anggaran 2024 paling lambat 7 (tujuh) hari sejak diterimanya Keputusan ini.

KELIMA

Keputusan ini mulai berlaku sejak tanggal ditetapkan dan apabila dikemudian hari terdapat kekeliruan akan dilakukan perbaikan sebagaimana mestinya.

Ditetapkan di Nglipar
pada tanggal 24 Januari 2025



ATI BUDI WIDAYATI GUNUNGKIDUL
KABUPATEN GUNUNGKIDUL
KABUPATEN GUNUNGKIDUL

WIDAYATI WININGSIH, S.TP.
Gubernur, Gol. IV/a.

NIP. 19710915 1998032008



KABUPATEN GUNUNGKIDUL
KAPANEWON NGLIPAR
PEMERINTAH KALURAHAN NATAH
Widhi Kaweruk Gunungkidul

Jalan Nglipar – Ngawen Km 09 Natah Nglipar Gunungkidul. Kode Pos 55852
Email Kalurahannatah@gmail.com Website [Natah-Nglipar desa.id](http://Natah-Nglipar.desa.id)

Kesepakatan Bersama

**BADAN PERMUSYAWARATAN KALURAHAN
DAN LURAH NATAH
TERHADAP PERATURAN LURAH NATAH**

TENTANG

LAPORAN PERTANGGUNGJAWABAN KALURAHAN TAHUN 2024

Nomor Tahun 2024

Pada hari ini Jumat tanggal tiga puluh satu bulan Januari tahun dua ribu dua puluh lima bertempat di Pendopo Kalurahan Natah, Kapanewon Nglipar, Kabupaten Gunungkidul, pada acara rapat bersama antara Badan Permusyawaratan Kalurahan dan Lurah Natah untuk menyepakati Peraturan Lurah Natah Nomor Tahun 2024 tentang Laporan Pertanggungjawaban Kalurahan Tahun 2024 ntuk ditetapkan menjadi Peraturan Lurah.

Demikian kesepakatan bersama ini dibuat di Natah dan ditanda tangani bersama oleh Ketua Badan Permusyawaratan Kalurahan dan Lurah Natah.



Natah,
LURAH NATAH

WAHYUDI



KABUPATEN GUNUNGKIDUL
KAPANEWON NGLIPAR
PEMERINTAH KALURAHAN NATAH

ꦏꦧꦸꦥꦠꦺꦤ꧀ꦒꦸꦤꦸꦁꦏꦶꦢꦸꦭ
ꦏꦩꦤꦺꦤꦮꦺꦤ꧀ꦤꦒꦭꦶꦥꦂ

Jalan Nglipar – Ngawen Km 09 Natah Nglipar Gunungkidul. Kode Pos 55852
Email: Kalurahannatah@gmail.com Website: Natah-Nglipar desa id

Kesepakatan Bersama

**BADAN PERMUSYAWARATAN KALURAHAN
DAN LURAH NATAH
TERHADAP PERATURAN LURAH NATAH**

TENTANG

LAPORAN PERTANGGUNGJAWABAN KALURAHAN TAHUN 2024


Nomor 1 Tahun 2025

Pada hari ini Jum'at tanggal tiga puluh satu bulan Januari tahun dua ribu dua puluh lima bertempat di Pendopo Kalurahan Natah, Kapanewon Nglipar, Kabupaten Gunungkidul, pada acara rapat bersama antara Badan Permusyawaratan Kalurahan dan Lurah Natah untuk menyepakati Peraturan Lurah Natah Nomor 1 Tahun 2025 tentang Laporan Pertanggungjawaban Kalurahan Tahun 2024 ntuk ditetapkan menjadi Peraturan Lurah.

Demikian kesepakatan bersama ini dibuat di Natah dan ditanda tangani bersama oleh Ketua Badan Permusyawaratan Kalurahan dan Lurah Natah.



Natah,
LURAH NATAH



WAHYUDI

REKENING KORAN

NGLIPIR

PEMERINTAH KALURAHAN NATAH,
 NGLIPIR-NGAWEN KM 6 RT : 000 RW : 000 NATAH
 NGLIPIR GUNUNGGIDUL DIY

NO. REK : 017.211.000556

PERIODE : 01/12/2024 S/D 31/12/2024

Halaman : I dari 2

Tgl Tx	Keterangan	Tx	No Arsip	Debet	Kredit	Saldo
Saldo Awal :						441.335.033,00 K
03/12/24	T NINDIAN/BLT DD KE12/OPS	02	00000039288 KTX:017 01331	9.248.000,00		432.087.033,00 K
	178/PEMKAL/XII/2024	05	000000039340 KTX:017 01331	1.540.000,00		430.547.033,00 K
04/12/24	T NINDIAN/OPS/NGLIPIR	02	000000039523 KTX:017 01331	8.010.000,00		422.537.033,00 K
	179/PEMKAL/XII/24	05	000000039584 KTX:017 01331	23.940.000,00		398.597.033,00 K
05/12/24	ADD THP XII 2024 BKAD/159	04	000000308582 KTX:002 01348		61.486.900,00	460.083.933,00 K
	BG HASIL PJK & RETRIBUSI	04	000000316262 KTX:002 01348		6.866.100,00	466.950.033,00 K
11/12/24	183/PEMKAL/XII/24 NATAH	05	000000040516 KTX:017 01331	148.790.912,00		318.159.121,00 K
12/12/24	T NINDIAN PA/INSENTIF TPA-KB	02	000000040570 KTX:017 01331	13.220.000,00		304.939.121,00 K
	184/PEMKAL/XII/24	05	000000040573 KTX:017 01331	61.058.739,00		243.880.382,00 K
13/12/24	T NINDIAN PA/TAB/NGLIPIR	01	000000040763 KTX:017 01331		1.040.000,00	244.920.382,00 K
	T NINDIAN PA/OPS KNTOR/NGLIPIR	02	000000040764 KTX:017 01331	536.000,00		244.384.382,00 K
	FEE CW/017211000556/21001	30	000000040764 KTX:017 01331	3.500,00		244.380.882,00 K
	186/PEMKAL/XII/24	05	000000040765 KTX:017 01331	15.360.000,00		229.020.882,00 K
16/12/24	190/PEMKAL/XII/2024	05	000000040988 KTX:017 01331	70.309.825,00		158.711.057,00 K
17/12/24	BEA PENGELOLAAN REK.	28	000001161798 KTX:000 01001	7.500,00		158.703.557,00 K
20/12/24	193/PEMKAL/XII/2024 KAL NATAH	05	000000041483 KTX:017 01331	16.450.000,00		142.253.557,00 K
	KIOS DESA DAN PASAR.	01	000000035381 KTX:011 01410		1.624.000,00	143.877.557,00 K
	BG HSL BUMDES ASEMAT	01	000000035382 KTX:011 01410		2.500.000,00	146.377.557,00 K
24/12/24	194/KAL/XII/2024 NATAH	05	000000042030 KTX:017 01331	20.792.050,00		125.585.507,00 K
25/12/24	TRF. BIFAST DARI BRI 698101002796532 WAHYUDI REF:071059091059	24	807138091059 KTX:001 A9812		600.000,00	126.185.507,00 K
30/12/24	196/PEMKAL/XII/24 NATAH	05	000000042422 KTX:017 01331	4.670.000,00		121.515.507,00 K
31/12/24	197/PEMKAL/XII/2024 NATAH	05	000000042502 KTX:017 01331	250.000,00		121.265.507,00 K
	200/PEMKAL/XII/24 NATAH	05	000000042643 KTX:017 01331	365.000,00		120.900.507,00 K
01/01/25	JASA	06	000001153109 KTX:000 01639		116.210,00	121.016.717,00 K
Jumlah :				394.551.526,00	74.233.210,00	121.016.717,00 K

REKORAN BANK BPD DIY SAAT INI DAPAT DIGUNAKAN BERTRANSAKSI DI JARINGAN ATM PRIMA DAN BERBELANJA
 DI TOKO BERLOGO PRIMA DEBIT

10 31 JAN 2025

PRIMA BANK
 CALL CENTER SERVICE

REKENING KORAN

017 NGLIPAR

PEMERINTAH KALURAHAN NATAH,
DE. NGLIPAR-NGAWEN KM 6 RT : 000 RW : 000 NATAH
NGLIPAR GUNUNGGIDUL DIY

NO. REK : 017 211 000556

PERIODE : 01/12 2024 S/D 31/12/2024

Halaman : 2 dari 2

Tgl	Val	Tgl Tx	Keterangan	Tx	No Arsip	Debet	Kredit	Saldo
Pindahan :								
		01/01/25	PAJAK	07	000001153110 KTX:000 01639	23.242,00		121.016.717,00 K
Jumlah :						394.574.768,00	74.233.210,00	120.993.475,00 K

PERUNTUK ATM BANK BPD DIY SAAT INI DAPAT DIGUNAKAN BERTRANSAKSI DI JARINGAN ATM PRIMA DAN BERBELANJA
DI TOKO-TOKO BERLOGO PRIMA DEBIT

03 JAN 2025
03 JAN 2025
K
KUNYITAN BAR SEYECT
Customer Service



PEMERINTAH KABUPATEN GUNUNGKIDUL

INSPEKTORAT DAERAH

Jalan Laman Bhakti 25, Wonorejo, Kabupaten Gunungkidul 55812

Telepon (0274) 391539 Faksimile (0274) 391539

Posel inspektorat@gunungkidulkab.go.id Laman inspektorat.gunungkidulkab.go.id

BERITA ACARA ASISTENSI

**PENYUSUNAN RANCANGAN PERTANGGUNGJAWABAN
ANGGARAN PENDAPATAN DAN BELANJA KALURAHAN (APBKal)
TAHUN ANGGARAN 2024**

KALURAHAN : NATAH
KAPANEWON : NGLIPAR

Pada hari ini Rabu tanggal Dua Puluh Tiga Januari Tahun Dua Ribu Dua Puluh Lima telah diselenggarakan Asistensi Penyusunan Rancangan Laporan Pertanggungjawaban APBKal Tahun Anggaran 2024 Asistensi dilaksanakan di Inspektorat Daerah Kabupaten Gunungkidul dan dihadiri oleh Tim Asistensi dengan Pemerintah Kalurahan sebagai objek asistensi

Hasil Asistensi Penyusunan Rancangan Laporan Pertanggungjawaban APBKal Tahun Anggaran 2024 berupa Catatan dan rekomendasi dapat diuraikan sebagai berikut :

No	Catatan	Rekomendasi
1	Penyusunan Catatan Atas Laporan Keuangan Belum dilakukan dengan penjelasan atas setiap akun secara jelas dan memadai sesuai dengan ketentuan yang berlaku.	Koreksi atas Catatan Atas Laporan Keuangan untuk menyajikan penjelasan setiap akun dalam laporan pertanggungjawaban agar memberikan uraian catatan yang jelas dan informatif.
2	Penyertaan Modal Tahun 2024 belum Sesuai dengan Realisasi Penyertaan Modal Sampai Dengan Tahun 2024.	Melakukan Koreksi dalam Catatan Atas Laporan Keuangan tentang Penyertaan Modal Kalurahan.
3	Aset Tetap berupa Tanah merupakan Tanah yang belum diketahui kejelasan kepemilikannya.	Melakukan Koreksi dalam Catatan Atas Laporan Keuangan tentang Perolehan Aset Tanah Kalurahan 2024 agar dalam menyajikan Aset Tanah milik Kalurahan berdasarkan dengan bukti kepemilikan yang sah dan berlaku

Tanggapan Obyek Pemeriksaan :

Kami sependapat atas kesimpulan asistensi dan akan segera kami lakukan koreksi sesuai dengan rekomendasi dari Inspektorat Daerah Kabupaten Gunungkidul maksimal tanggal 31 Januari 2025. Demikian Berita Acara ini dibuat berdasarkan kesepakatan dan tidak ada unsur paksaan dari masing-masing pihak.

Wonosari, 23 Januari 2025

Auditor 1,

Liza Februanti, SE
NIP 198302112008042010

Auditor 2,

